



PODER LEGISLATIVO MUNICIPAL
CÂMARA MUNICIPAL DE CASCAVEL
ESTADO DO CEARÁ

RELATORIO DE GESTÃO FISCAL

2016

2º QUADRIMETRE

PRESIDENTE: PEDRO JÚLIO DE LIMA TENÓRIO

Av. Prefeito Vitoriano Antunes, 2459 – CEP 62.850-000 – Cascavel - Ceará


Handwritten signature and date:
Pedro J. de Lima Tenório
20/09/2016



EDITAL DE PUBLICAÇÃO

O presidente da CAMARA MUNICIPAL DE CASCAVEL, no uso de suas atribuições legais, e em atendimento ao disposto no § 2º do Art. 55 da Lei Complementar nº 101/2000, AUTORIZA a publicação mediante afixação em local próprio, na forma da lei, e no endereço eletrônico: www.cmcascavel.ce.gov.br, do Relatório de Gestão Fiscal-RGF do Poder Legislativo, relativo ao 2º Quadrimestre do exercício de 2016, em anexo, onde se demonstra o cumprimento das disposições dos Art. 18, caput e § 2º, Art. 20, III, a, Art. 54, II e Art. 55, I, a, todos da Lei Complementar nº 101/2000.

Cascavel, 29 de Setembro de 2016.



Pedro Júlio de Lima Tenório
Presidente

MUNICÍPIO DE CASCAVEL - PODER LEGISLATIVO
 RELATÓRIO DE GESTÃO FISCAL
 DEMONSTRATIVO DA DESPESA COM PESSOAL
 ORÇAMENTO FISCAL E DA SEGURIDADE SOCIAL
 SETEMBRO/2015 A AGOSTO/2016

RGF - ANEXO 1 (LRF, art. 55, inciso I, alínea "a")

R\$ 1,00

DESPESA COM PESSOAL	DESPESAS EXECUTADAS	
	(Últimos 12 Meses)	
	LIQUIDADAS (a)	INSCRITAS EM RESTOS A PAGAR NÃO PROCESSADOS (b)
DESPESA BRUTA COM PESSOAL (I)	2.931.514,29	0,00
Pessoal Ativo	2.931.514,29	0,00
Pessoal Inativo e Pensionistas	0,00	0,00
Outras Despesas de Pessoal decorrentes de Contratos de Terceirização(§ 1º do art. 18 da LRF)	0,00	0,00
DESPESAS NAO COMPUTADAS (§ 1º do art. 19 DA LRF) (II)	0,00	0,00
Indenizações por Demissão e Incentivo à Demissão Voluntária	0,00	0,00
Decorrentes de Decisão Judicial	0,00	0,00
Despesas de Exercícios Anteriores	0,00	0,00
Inativos e Pensionistas com Recursos Vinculados	0,00	0,00
DESPESA LÍQUIDA COM PESSOAL (III)=(I-II)	2.931.514,29	0,00
APURAÇÃO DO CUMPRIMENTO DO LIMITE LEGAL	VALOR	% SOBRE A RCL
RECEITA CORRENTE LÍQUIDA - RCL (IV)	127.245.336,05	
DESPESA TOTAL COM PESSOAL - DTP (V)=(III a + III b)	2.931.514,29	2,30
LIMITE MÁXIMO (VI)(incisos I, II e III do art. 20 da LRF)	7.634.720,16	6,00
LIMITE PRUDENCIAL (VII)=(0,95 x VI)(parágrafo único do art. 22 da LRF)	7.252.984,15	5,70
LIMITE DE ALERTA (VIII)=(0,90 x VI)(inciso II do § 1º do art. 59 da LRF)	6.871.248,14	5,40


Fonte: Balancetes da Receita e Despesa do Período



PRESIDENTE DA CAMARA



TESOUREIRO



RESPONSÁVEL PELO CONTROLE INTERNO

MUNICÍPIO DE CASCAVEL - PODER LEGISLATIVO
RELATÓRIO DE GESTÃO FISCAL
DEMONSTRATIVO DA DESPESA COM PESSOAL DETALHADA MENSALMENTE
ORÇAMENTO FISCAL E DA SEGURIDADE SOCIAL
SETEMBRO/2015 A AGOSTO/2016

RGF, ANEXO I (LRF, art. 55, inciso I, alínea "a")

R\$ 1,00

DESPESAS EXECUTADAS (Últimos 12 meses)

DESPESA COM PESSOAL	LIQUIDADAS											
	SET/2015	OUT/2015	NOV/2015	DEZ/2015	JAN/2016	FEV/2016	MAR/2016					
DESPESA BRUTA COM PESSOAL (I)	225.953,53	281.598,19	218.013,17	139.756,52	274.924,58	265.171,72	294.450,15					
Pessoal Ativo	225.953,53	281.598,19	218.013,17	139.756,52	274.924,58	265.171,72	294.450,15					
Pessoal Inativo e Pensionistas	0,00	0,00	0,00	0,00	0,00	0,00	0,00					
Outras Despesas de Pessoal decorrentes de Contratos de Terceirização (§ 1º do art. 18 da LRF)	0,00	0,00	0,00	0,00	0,00	0,00	0,00					
DESPESAS NAO COMPUTADAS (§ 1º do art. 19 DA LRF) (II)	0,00	0,00	0,00	0,00	0,00	0,00	0,00					
Indenizações por Demissão e Incentivo à Demissão Voluntária	0,00	0,00	0,00	0,00	0,00	0,00	0,00					
Decorrentes de Decisão Judicial	0,00	0,00	0,00	0,00	0,00	0,00	0,00					
Despesas de Exercícios Anteriores	0,00	0,00	0,00	0,00	0,00	0,00	0,00					
Inativos e Pensionistas com Recursos Vinculados	0,00	0,00	0,00	0,00	0,00	0,00	0,00					
DESPESA LIQUIDA COM PESSOAL (III)=(I-II)	225.953,53	281.598,19	218.013,17	139.756,52	274.924,58	265.171,72	294.450,15					

DESPESAS EXECUTADAS (Últimos 12 meses)

DESPESA COM PESSOAL	LIQUIDADAS											
	ABR/2016	MAI/2016	JUN/2016	JUL/2016	AGO/2016	TOTAL (ÚLTIMOS 12 MESES) (a)	INSCRITAS EM RESTOS A PAGAR NÃO PROCESSADOS (b)					
DESPESA BRUTA COM PESSOAL (I)	292.052,71	284.421,63	147.798,30	248.956,78	258.417,01	2.931.514,29	0,00					
Pessoal Ativo	292.052,71	284.421,63	147.798,30	248.956,78	258.417,01	2.931.514,29	0,00					
Pessoal Inativo e Pensionistas	0,00	0,00	0,00	0,00	0,00	0,00	0,00					
Outras Despesas de Pessoal decorrentes de Contratos de Terceirização (§ 1º do art. 18 da LRF)	0,00	0,00	0,00	0,00	0,00	0,00	0,00					
DESPESAS NAO COMPUTADAS (§ 1º do art. 19 DA LRF) (II)	0,00	0,00	0,00	0,00	0,00	0,00	0,00					
Indenizações por Demissão e Incentivo à Demissão Voluntária	0,00	0,00	0,00	0,00	0,00	0,00	0,00					
Decorrentes de Decisão Judicial	0,00	0,00	0,00	0,00	0,00	0,00	0,00					
Despesas de Exercícios Anteriores	0,00	0,00	0,00	0,00	0,00	0,00	0,00					
Inativos e Pensionistas com Recursos Vinculados	0,00	0,00	0,00	0,00	0,00	0,00	0,00					
DESPESA LIQUIDA COM PESSOAL (III)=(I-II)	292.052,71	284.421,63	147.798,30	248.956,78	258.417,01	2.931.514,29	0,00					

APURAÇÃO DO CUMPRIMENTO DO LIMITE LEGAL

	VALOR	% SOBRE A RCL
RECEITA CORRENTE LIQUIDA - RCL (IV)	127.245.336,05	
DESPESA TOTAL COM PESSOAL - DTP (V)=(IIIa + IIIb)	2.931.514,29	2,30
LIMITE MÁXIMO (VI)(incisos I, II e III/ do art. 20 da LRF)	7.634.720,16	6,00
LIMITE PRUDENCIAL (VII)=(0,95 x VI)(parágrafo único do art. 22 da LRF)	7.252.984,15	5,70
LIMITE DE ALERTA (VIII)=(0,90 x VI)(inciso II do § 1º do art. 59 da LRF)	6.871.248,14	5,40

Fonte: Balançetes da Receita e Despesa do Período

Caroline Corrêa de Almeida

PRESIDENTE DA CÂMARA

TESOUREIRO

RESPONSÁVEL PELO CONTROLE INTERNO

ESPECIFICAÇÃO	EVOLUÇÃO DA RECEITA REALIZADA NOS ÚLTIMOS 12 MESES													
	Set/2015	Out/2015	Nov/2015	Dez/2015	Jan/2016	Fev/2016	Mar/2016	Set/2015	Out/2015	Nov/2015	Dez/2015	Jan/2016	Fev/2016	Mar/2016
RECEITAS CORRENTE (I)	8.587.765,65	10.442.052,94	10.550.335,52	12.453.568,30	12.897.612,27	11.242.773,68	12.170.939,82	8.587.765,65	10.442.052,94	10.550.335,52	12.453.568,30	12.897.612,27	11.242.773,68	12.170.939,82
Receita tributária	555.309,42	455.021,25	440.361,68	594.033,92	376.051,84	363.876,67	490.355,30	555.309,42	455.021,25	440.361,68	594.033,92	376.051,84	363.876,67	490.355,30
IPTU	61.806,01	68.186,85	34.864,07	64.841,71	0,00	0,00	20.587,44	61.806,01	68.186,85	34.864,07	64.841,71	0,00	0,00	20.587,44
ISS	199.372,58	182.327,53	169.425,76	130.619,90	205.982,33	164.921,58	189.249,54	199.372,58	182.327,53	169.425,76	130.619,90	205.982,33	164.921,58	189.249,54
ITBI	132.025,60	46.103,30	82.456,73	37.993,65	56.360,58	41.650,31	26.152,56	132.025,60	46.103,30	82.456,73	37.993,65	56.360,58	41.650,31	26.152,56
IRRF	120.617,30	117.466,71	113.401,24	322.243,44	43.243,29	97.249,15	190.878,98	120.617,30	117.466,71	113.401,24	322.243,44	43.243,29	97.249,15	190.878,98
Outras receitas tributárias	41.487,93	40.936,86	40.213,88	38.335,22	70.465,64	60.075,63	63.486,78	41.487,93	40.936,86	40.213,88	38.335,22	70.465,64	60.075,63	63.486,78
Receita de contribuições	614.111,34	556.380,11	623.367,67	17.437,96	471.508,66	583.691,25	677.709,14	614.111,34	556.380,11	623.367,67	17.437,96	471.508,66	583.691,25	677.709,14
Receita patrimonial	107.633,41	522.832,98	325.338,13	1.312.803,35	445.846,13	495.248,79	885.160,94	107.633,41	522.832,98	325.338,13	1.312.803,35	445.846,13	495.248,79	885.160,94
Receita de serviços	6.420,00	3.136,84	0,00	77,83	0,00	0,00	0,00	6.420,00	3.136,84	0,00	77,83	0,00	0,00	0,00
Transferências correntes	7.142.662,44	8.728.310,93	8.968.962,55	10.390.106,30	11.437.222,37	9.604.718,21	9.986.954,64	7.142.662,44	8.728.310,93	8.968.962,55	10.390.106,30	11.437.222,37	9.604.718,21	9.986.954,64
Cota-parte do FPM	1.821.562,79	2.073.240,36	2.340.833,49	4.043.687,06	2.555.078,71	3.198.589,14	1.942.882,56	1.821.562,79	2.073.240,36	2.340.833,49	4.043.687,06	2.555.078,71	3.198.589,14	1.942.882,56
Cota-parte do ICMS	1.054.665,62	977.431,23	1.021.433,05	-476.929,25	1.120.880,83	718.794,53	1.522.091,92	1.054.665,62	977.431,23	1.021.433,05	-476.929,25	1.120.880,83	718.794,53	1.522.091,92
Cota-parte do IPVA	26.181,19	19.691,41	21.666,99	15.783,69	239.415,73	296.502,86	335.144,29	26.181,19	19.691,41	21.666,99	15.783,69	239.415,73	296.502,86	335.144,29
Cota-parte do ITR	1.620,34	17.479,64	2.456,56	2.240,19	2.543,54	3.795,84	333,09	1.620,34	17.479,64	2.456,56	2.240,19	2.543,54	3.795,84	333,09
Transferências da LC 87/96	3.303,21	3.303,21	3.303,21	3.303,21	3.795,84	3.795,84	3.795,84	3.303,21	3.303,21	3.303,21	3.303,21	3.795,84	3.795,84	3.795,84
Transferências da LC 61/89	4.583,47	5.316,45	4.843,76	4.782,91	4.545,36	3.510,40	3.427,66	4.583,47	5.316,45	4.843,76	4.782,91	4.545,36	3.510,40	3.427,66
Transferências do Fundeb	2.165.723,35	3.435.134,32	3.056.584,71	3.291.401,39	4.841.332,91	3.276.733,39	3.489.641,33	2.165.723,35	3.435.134,32	3.056.584,71	3.291.401,39	4.841.332,91	3.276.733,39	3.489.641,33
Outras transferências correntes	2.065.022,47	2.196.714,31	2.517.840,78	3.505.837,10	2.669.629,45	2.106.665,09	2.689.639,25	2.065.022,47	2.196.714,31	2.517.840,78	3.505.837,10	2.669.629,45	2.106.665,09	2.689.639,25
Outras receitas correntes	101.629,04	176.370,83	192.305,49	173.984,66	166.983,27	195.056,24	200.760,70	101.629,04	176.370,83	192.305,49	173.984,66	166.983,27	195.056,24	200.760,70
DEDUÇÕES (II)	795.336,10	765.277,05	896.320,60	922.156,81	799.599,57	1.054.801,78	996.017,74	795.336,10	765.277,05	896.320,60	922.156,81	799.599,57	1.054.801,78	996.017,74
Contrib. plano de prev. do servidor	212.952,79	145.984,64	217.413,21	388.516,50	14.347,60	210.537,89	234.482,94	212.952,79	145.984,64	217.413,21	388.516,50	14.347,60	210.537,89	234.482,94
Comp. financ. entre regimes de previdên	0,00	0,00	0,00	0,00	0,00	0,00	0,00	0,00	0,00	0,00	0,00	0,00	0,00	0,00
Ded. de receita para formação do Fundeb	582.383,31	619.292,41	678.907,39	533.640,31	785.251,97	844.263,89	761.534,80	582.383,31	619.292,41	678.907,39	533.640,31	785.251,97	844.263,89	761.534,80
RECEITA CORRENTE LÍQUIDA (III)=(I-II)	7.792.429,55	9.676.775,89	9.654.014,92	11.531.411,49	12.098.012,70	10.187.971,90	11.174.922,08	7.792.429,55	9.676.775,89	9.654.014,92	11.531.411,49	12.098.012,70	10.187.971,90	11.174.922,08

[Handwritten signature]

[Handwritten initials]

Brades Conc. e Contabilidade Governamental Ltda.
 Assessor Contábil CPO-02/01/2006/05
 CNPJ: 06.952.422/0001-75

ESPECIFICAÇÃO	EVOLUÇÃO DA RECEITA REALIZADA NOS ÚLTIMOS 12 MESES					TOTAL (ÚLTIMOS 12 MESES)	PREVISÃO ATUALIZADA EXERCÍCIO
	Abr/2016	Mai/2016	Jun/2016	Jul/2016	Ago/2016		
RECEITAS CORRENTE (I)	11.772.462,70	12.389.815,72	12.560.356,81	11.337.247,52	11.910.680,46	138.315.611,39	135.903.431,06
Receita tributária	702.931,95	641.240,47	538.226,93	631.730,32	548.370,55	6.337.513,20	5.879.631,06
IPTU	285.066,06	249.088,00	68.460,30	71.515,03	45.749,72	970.165,19	1.000.000,00
ISS	205.321,56	181.715,83	205.298,47	162.698,15	273.402,32	2.270.535,55	2.100.000,00
ITBI	34.127,23	36.257,41	57.742,49	38.736,93	26.910,99	616.497,78	650.000,00
IRRF	114.775,64	134.209,47	156.568,50	312.988,99	149.979,64	1.873.622,35	1.300.000,00
Outras receitas tributárias	63.441,46	39.969,76	50.160,17	45.791,12	52.327,88	606.692,33	749.631,06
Receita de contribuições	667.334,54	649.469,04	637.193,81	616.284,28	656.315,82	6.685.927,70	7.800.000,00
Receita patrimonial	735.932,38	174.441,64	435.210,79	540.734,36	325.817,99	6.282.000,59	2.863.800,00
Receita de serviços	294,01	0,00	991,46	352,62	1.941,50	13.396,78	145.000,00
Transferências correntes	9.476.986,73	10.766.869,94	10.792.912,39	9.369.385,09	9.398.759,49	116.063.851,08	116.843.000,00
Cota-parte do FPM	2.309.670,10	3.071.303,73	2.537.394,44	2.635.339,72	2.281.409,51	30.810.991,61	33.500.000,00
Cota-parte do ICMS	1.102.497,93	1.165.769,81	1.150.262,77	1.154.372,39	1.213.140,20	11.724.410,13	12.500.000,00
Cota-parte do IPVA	218.112,09	199.850,03	111.140,82	49.588,17	48.795,84	1.581.882,51	1.600.000,00
Cota-parte do ITR	312,08	959,86	94,29	158,07	133,32	28.457,94	15.000,00
Transferências da LC 87/96	3.795,84	3.795,84	3.795,84	3.795,84	3.795,84	43.579,56	45.000,00
Transferências da LC 61/89	3.516,67	3.993,45	2.376,29	3.228,11	3.262,59	47.387,32	50.000,00
Transferências do Fundeb	3.144.189,42	3.959.633,90	3.980.347,15	2.868.651,13	3.135.952,76	40.645.325,76	42.000.000,00
Outras transferências correntes	2.694.892,60	2.361.563,32	3.007.491,79	2.654.250,66	2.712.269,43	31.181.816,25	27.133.000,00
Outras receitas correntes	188.983,99	157.794,63	155.818,43	178.760,35	979.475,11	2.927.922,04	2.372.000,00
DEDUÇÕES (II)	966.905,20	1.130.361,36	984.512,14	800.182,00	958.804,99	11.070.275,34	12.057.000,00
Contrib. plano de prev. do servidor	239.374,31	241.226,85	223.497,48	190.025,17	248.697,57	2.567.006,95	2.500.000,00
Comp. financ. entre regimes de previdên	0,00	0,00	0,00	0,00	0,00	0,00	15.000,00
Ded. de receita para formação do Fundeb	727.580,89	889.134,51	761.014,66	610.156,83	710.107,42	8.503.268,39	9.542.000,00
RECEITA CORRENTE LÍQUIDA (III)=(I-II)	10.805.557,50	11.259.454,36	11.575.844,67	10.537.085,52	10.951.875,47	127.245.336,05	123.846.431,06


FONTE: SISTEMA: Aspec Informática - UNIDADE RESPONSÁVEL: Prefeitura Municipal de Cascavel - DATA DA EMISSÃO: 21/09/2016 - HORA DA EMISSÃO: 17:10:25

R2 x


[Assinatura]

Luiz Carlos de Brito
 Assessor Contábil
 CPF: 030.457.330-06
 Cont. Financeiro: 030.457.330-06

RELATÓRIO RESUMIDO DA EXECUÇÃO ORÇAMENTÁRIA
DEMONSTRATIVO DA RECEITA CORRENTE LÍQUIDA
ORÇAMENTO FISCAL E DA SEGURIDADE SOCIAL
4º bimestre de 2016 (até Agosto)


FRANCISCA IVONETE MATEUS PEREIRA
PREFEITA MUNICIPAL


MERITUS CONSULTORIA E CONTROLADORIA GO
ASSESSOR CONTABIL CRC-CE: 000394/06


MANOEL BRAGA ROCHA NETO
SECRETARIO DA FAZENDA


KÁREN EMANUELLE BARBOSA CANUTO
CONTROLADORA GERAL DO MUNICIPIO