



**PODER LEGISLATIVO MUNICIPAL**  
**CÂMARA MUNICIPAL DE CASCAVEL**  
**ESTADO DO CEARÁ**

---

## **RELATORIO DE GESTÃO FISCAL**

**DEMONSTRATIVO DA DESPESA COM PESSOAL**  
**ORÇAMENTO FISCAL E DA SEGURIDADE SÓCIAL**  
**MAIO/2015 A ABRIL/2016**

O presidente da CAMARA MUNICIPAL DE CASCAVEL, em atendimento ao disposto no § 2º do Art. 55 da Lei Complementar nº 101/2000, torna público o Relatório de Gestão Fiscal do Poder Legislativo relativo ao 3º Quadrimestre, que abrange o período de MAIO/2015 a ABRIL/2016, em anexo, onde se demonstra o cumprimento das disposições dos Art. 18, caput e § 2º, Art. 20, III, a, Art. 54, II e Art. 55, I, a, todos da Lei Complementar nº 101/2000.

Cascavel, 27 de Maio de 2016.



---

Pedro Júlio de Lima Tenório  
Presidente


**MUNICÍPIO DE CASCAVEL - PODER LEGISLATIVO**  
**RELATÓRIO DE GESTÃO FISCAL**  
**DEMONSTRATIVO DA DESPESA COM PESSOAL**  
**ORÇAMENTO FISCAL E DA SEGURIDADE SOCIAL**  
**MAIO/2015 A ABRIL/2016**

RGF - ANEXO 1 (LRF, art. 55, inciso I, alínea "a")

R\$ 1,00

DESPESA COM PESSOAL	DESPESAS EXECUTADAS	
	(Últimos 12 Meses)	
	LIQUIDADAS (a)	INSCRITAS EM RESTOS A PAGAR NÃO PROCESSADOS (b)
DESPESA BRUTA COM PESSOAL (I)	2.957.554,15	0,00
Pessoal Ativo	2.957.554,15	0,00
Pessoal Inativo e Pensionistas	0,00	0,00
Outras Despesas de Pessoal decorrentes de Contratos de Terceirização (§ 1º do art. 18 da LRF)	0,00	0,00
DESPESAS NÃO COMPUTADAS (§ 1º do art. 19 DA LRF) (II)	0,00	0,00
Indenizações por Demissão e Incentivo à Demissão Voluntária	0,00	0,00
Decorrentes de Decisão Judicial	0,00	0,00
Despesas de Exercícios Anteriores	0,00	0,00
Inativos e Pensionistas com Recursos Vinculados	0,00	0,00
DESPESA LÍQUIDA COM PESSOAL (III)=(I-II)	2.957.554,15	0,00
<b>APURAÇÃO DO CUMPRIMENTO DO LIMITE LEGAL</b>		
	<b>VALOR</b>	<b>% SOBRE A RCL</b>
RECEITA CORRENTE LÍQUIDA - RCL (IV)	123.309.909,45	
DESPESA TOTAL COM PESSOAL - DTP (V)=(III a + III b)	2.957.554,15	2,40
LIMITE MÁXIMO (VI)(incisos I, II e III do art. 20 da LRF)	7.398.594,56	6,00
LIMITE PRUDENCIAL (VII)=(0,95 x VI)(parágrafo único do art. 22 da LRF)	7.028.664,83	5,70
LIMITE DE ALERTA (VIII)=(0,90 x VI)(inciso II do § 1º do art. 59 da LRF)	6.658.735,11	5,40

Fonte: Balançetes da Receita e Despesa do Período



PRESIDENTE DA CAMARA



TESOUREIRO



RESPONSÁVEL PELO CONTROLE INTERNO

MUNICÍPIO DE CASCAVEL - PODER LEGISLATIVO  
RELATÓRIO DE GESTÃO FISCAL  
DEMONSTRATIVO DA DESPESA COM PESSOAL DETALHADA MENSALMENTE  
ORÇAMENTO FISCAL E DA SEGURIDADE SOCIAL  
MAIO/2015 A ABRIL/2016

RGF, ANEXO I (LRF, art. 55, inciso I, alínea "a")

R\$ 1,00

DESPESAS EXECUTADAS (Últimos 12 meses)

DESPESA COM PESSOAL	LIQUIDADAS																				
	MAI/2015	JUN/2015	JUL/2015	AGO/2015	SET/2015	OUT/2015	NOV/2015	DEZ/2015	JAN/2016	FEB/2016	MAR/2016	ABR/2016	MAY/2016	JUN/2016	JUL/2016	AGO/2016	SET/2016	OUT/2016	NOV/2016	DEZ/2016	
DESPESA BRUTA COM PESSOAL ( I )	228.070,99	231.793,25	262.439,84	243.329,50	225.953,53	281.598,19	218.013,17	228.070,99	231.793,25	262.439,84	243.329,50	225.953,53	281.598,19	218.013,17	228.070,99	231.793,25	262.439,84	243.329,50	225.953,53	281.598,19	218.013,17
Pessoal Ativo	0,00	0,00	0,00	0,00	0,00	0,00	0,00	0,00	0,00	0,00	0,00	0,00	0,00	0,00	0,00	0,00	0,00	0,00	0,00	0,00	0,00
Pessoal Inativo e Pensionistas	0,00	0,00	0,00	0,00	0,00	0,00	0,00	0,00	0,00	0,00	0,00	0,00	0,00	0,00	0,00	0,00	0,00	0,00	0,00	0,00	0,00
Outras Despesas de Pessoal decorrentes de Contratos de Terceirização (§ 1º do art. 18 da LRF)	0,00	0,00	0,00	0,00	0,00	0,00	0,00	0,00	0,00	0,00	0,00	0,00	0,00	0,00	0,00	0,00	0,00	0,00	0,00	0,00	0,00
DESPESAS NAO COMPUTADAS (§ 1º do art. 19 DA LRF) ( II )	0,00	0,00	0,00	0,00	0,00	0,00	0,00	0,00	0,00	0,00	0,00	0,00	0,00	0,00	0,00	0,00	0,00	0,00	0,00	0,00	0,00
Indenizações por Demissão e Incentivo à Demissão Voluntária	0,00	0,00	0,00	0,00	0,00	0,00	0,00	0,00	0,00	0,00	0,00	0,00	0,00	0,00	0,00	0,00	0,00	0,00	0,00	0,00	0,00
Decorrentes de Decisão Judicial	0,00	0,00	0,00	0,00	0,00	0,00	0,00	0,00	0,00	0,00	0,00	0,00	0,00	0,00	0,00	0,00	0,00	0,00	0,00	0,00	0,00
Despesas de Exercícios Anteriores	0,00	0,00	0,00	0,00	0,00	0,00	0,00	0,00	0,00	0,00	0,00	0,00	0,00	0,00	0,00	0,00	0,00	0,00	0,00	0,00	0,00
Inativos e Pensionistas com Recursos Vinculados	0,00	0,00	0,00	0,00	0,00	0,00	0,00	0,00	0,00	0,00	0,00	0,00	0,00	0,00	0,00	0,00	0,00	0,00	0,00	0,00	0,00
DESPESA LIQUIDA COM PESSOAL (III)=(I-II)	228.070,99	231.793,25	262.439,84	243.329,50	225.953,53	281.598,19	218.013,17	228.070,99	231.793,25	262.439,84	243.329,50	225.953,53	281.598,19	218.013,17	228.070,99	231.793,25	262.439,84	243.329,50	225.953,53	281.598,19	218.013,17

DESPESAS EXECUTADAS (Últimos 12 meses)

DESPESA COM PESSOAL	LIQUIDADAS											TOTAL (ÚLTIMOS 12 MESES) ( a )	INSCRITAS EM RESTOS A PAGAR NÃO PROCESSADOS ( b )												
	DEZ/2015	JAN/2016	FEB/2016	MAR/2016	ABR/2016	MAY/2016	JUN/2016	JUL/2016	AGO/2016	SET/2016	OUT/2016			NOV/2016	DEZ/2016										
DESPESA BRUTA COM PESSOAL ( I )	139.756,52	274.924,58	265.171,72	294.450,15	292.052,71	2.957.554,15	0,00	0,00	0,00	0,00	0,00	0,00	0,00	0,00	0,00	0,00	0,00	0,00	0,00	0,00	0,00	0,00	0,00	0,00	
Pessoal Ativo	139.756,52	274.924,58	265.171,72	294.450,15	292.052,71	2.957.554,15	0,00	0,00	0,00	0,00	0,00	0,00	0,00	0,00	0,00	0,00	0,00	0,00	0,00	0,00	0,00	0,00	0,00	0,00	0,00
Pessoal Inativo e Pensionistas	0,00	0,00	0,00	0,00	0,00	0,00	0,00	0,00	0,00	0,00	0,00	0,00	0,00	0,00	0,00	0,00	0,00	0,00	0,00	0,00	0,00	0,00	0,00	0,00	0,00
Outras Despesas de Pessoal decorrentes de Contratos de Terceirização (§ 1º do art. 18 da LRF)	0,00	0,00	0,00	0,00	0,00	0,00	0,00	0,00	0,00	0,00	0,00	0,00	0,00	0,00	0,00	0,00	0,00	0,00	0,00	0,00	0,00	0,00	0,00	0,00	0,00
DESPESAS NAO COMPUTADAS (§ 1º do art. 19 DA LRF) ( II )	0,00	0,00	0,00	0,00	0,00	0,00	0,00	0,00	0,00	0,00	0,00	0,00	0,00	0,00	0,00	0,00	0,00	0,00	0,00	0,00	0,00	0,00	0,00	0,00	0,00
Indenizações por Demissão e Incentivo à Demissão Voluntária	0,00	0,00	0,00	0,00	0,00	0,00	0,00	0,00	0,00	0,00	0,00	0,00	0,00	0,00	0,00	0,00	0,00	0,00	0,00	0,00	0,00	0,00	0,00	0,00	0,00
Decorrentes de Decisão Judicial	0,00	0,00	0,00	0,00	0,00	0,00	0,00	0,00	0,00	0,00	0,00	0,00	0,00	0,00	0,00	0,00	0,00	0,00	0,00	0,00	0,00	0,00	0,00	0,00	0,00
Despesas de Exercícios Anteriores	0,00	0,00	0,00	0,00	0,00	0,00	0,00	0,00	0,00	0,00	0,00	0,00	0,00	0,00	0,00	0,00	0,00	0,00	0,00	0,00	0,00	0,00	0,00	0,00	0,00
Inativos e Pensionistas com Recursos Vinculados	0,00	0,00	0,00	0,00	0,00	0,00	0,00	0,00	0,00	0,00	0,00	0,00	0,00	0,00	0,00	0,00	0,00	0,00	0,00	0,00	0,00	0,00	0,00	0,00	0,00
DESPESA LIQUIDA COM PESSOAL (III)=(I-II)	139.756,52	274.924,58	265.171,72	294.450,15	292.052,71	2.957.554,15	0,00	0,00	0,00	0,00	0,00	0,00	0,00	0,00	0,00	0,00	0,00	0,00	0,00	0,00	0,00	0,00	0,00	0,00	0,00

APURAÇÃO DO CUMPRIMENTO DO LIMITE LEGAL

RECEITA CORRENTE LIQUIDA -RCL (IV)	VALOR	% SOBRE A RCL
DESPESA TOTAL COM PESSOAL - DTP (V)=(IIa + IIIb)	123.309.909,45	
LIMITE MÁXIMO (VI)=(incisos I, II e III do art. 20 da LRF)	2.957.554,15	2,40
LIMITE PRUDENCIAL (VII)=(0,95 x VI)(parágrafo único do art. 22 da LRF)	7.398.594,56	6,00
LIMITE DE ALERTA (VIII)=(0,90 x VI)(inciso I do § 1º do art. 59 da LRF)	7.028.664,83	5,70
Fonte: Balançetes da Receita e Despesa do Período	6.658.735,11	5,40

*Caroline Carneiro de Almeida*

*Artur*

PRESIDENTE DA CAMARA

TESOUREIRO

RESPONSÁVEL PELO CONTROLE INTERNO

MUNICÍPIO DE CASCAVEL - PODER LEGISLATIVO  
RELATÓRIO DE GESTÃO FISCAL  
DEMONSTRATIVO SIMPLIFICADO DO RELATÓRIO DE GESTÃO FISCAL  
ORÇAMENTOS FISCAL E DA SEGURIDADE SOCIAL  
JANEIRO A ABRIL DE 2016

LRF, art. 48 - Anexo VII

R\$ 1,00

RECEITA CORRENTE LÍQUIDA	VALOR ATÉ O 1º QUADRIMESTRE	
RECEITA CORRENTE LÍQUIDA	123.309.909,45	
DESPESA COM PESSOAL		% SOBRE A RCL
DESPESA TOTAL COM PESSOAL - DTP	2.957.554,15	2,40
LIMITE MÁXIMO (incisos I, II e III, art. 20 da LRF)	7.398.594,56	6,00
LIMITE PRUDENCIAL (Parágrafo único, art. 22 da LRF)	7.028.664,83	5,70
DÍVIDA	VALOR	% SOBRE A RCL
DÍVIDA CONSOLIDADA LÍQUIDA	0,00	0,00
LIMITE DEFINIDO POR RESOLUÇÃO DO SENADO FEDERAL	0,00	120,00
GARANTIAS DE VALORES	VALOR	% SOBRE A RCL
TOTAL DAS GARANTIAS	0,00	0,00
LIMITE DEFINIDO POR RESOLUÇÃO DO SENADO FEDERAL	0,00	22,00
OPERAÇÕES DE CRÉDITO	VALOR	% SOBRE A RCL
OPERAÇÕES DE CRÉDITO INTERNAS E EXTERNAS	0,00	0,00
OPERAÇÕES DE CRÉDITO POR ANTECIPAÇÃO DA RECEITA	0,00	0,00
LIMITE DEF. P/SENADO FEDERAL PARA OP. DE CRÉDITO INTERNAS E EXTERNAS	0,00	16,00
LIMITE DEF. P/SENADO FEDERAL PARA OP. DE CRÉDITO P/ANTEC. DE RECEITA	0,00	7,00
RESTOS A PAGAR	INSCRIÇÃO EM RESTOS A PAGAR NÃO PROCESSADO DO EXERCÍCIO	DISPONIBILIDADE DE CAIXA LÍQUIDA (ANTES DA INSCRIÇÃO EM RESTOS A PAGAR NÃO PROCESSADO DO EXERCÍCIO)
VALOR TOTAL	0,00	0,00

FONTE:

  
PRESIDENTE DA CÂMARA

  
TESOUREIRO

  
RESPONSÁVEL PELO CONTROLE INTERNO

ESPECIFICAÇÃO	EVOLUÇÃO DA RECEITA REALIZADA NOS ÚLTIMOS 12 MESES												
	Mai/2015	Jun/2015	Jul/2015	Ago/2015	Set/2015	Out/2015	Nov/2015	Dez/2015	Jan/2016	Fev/2016	Mar/2016	Abr/2016	
RECEITAS CORRENTES (I)	11.281.423,27	10.955.633,22	10.056.171,83	11.656.391,56	8.587.765,65	10.442.052,94	10.550.335,52	10.550.335,52	10.550.335,52	10.550.335,52	10.550.335,52	10.550.335,52	10.550.335,52
Receita tributária	412.931,27	752.615,98	1.052.465,32	444.188,72	555.309,42	455.071,25	440.361,68	440.361,68	440.361,68	440.361,68	440.361,68	440.361,68	440.361,68
IPTU	23.993,08	241.584,23	433.057,09	66.071,48	61.806,71	68.166,85	34.894,07	34.894,07	34.894,07	34.894,07	34.894,07	34.894,07	34.894,07
ISS	158.383,34	177.961,74	161.516,12	192.710,22	199.372,58	182.377,53	169.475,76	169.475,76	169.475,76	169.475,76	169.475,76	169.475,76	169.475,76
ITBI	32.722,86	112.488,13	239.873,23	23.167,90	132.025,60	46.103,30	82.456,73	82.456,73	82.456,73	82.456,73	82.456,73	82.456,73	82.456,73
IRRF	144.345,70	115.017,55	169.133,09	106.080,16	120.617,30	117.466,71	113.411,24	113.411,24	113.411,24	113.411,24	113.411,24	113.411,24	113.411,24
Outras receitas tributárias	53.485,27	105.566,33	48.885,79	56.138,96	41.487,93	40.936,86	40.213,88	40.213,88	40.213,88	40.213,88	40.213,88	40.213,88	40.213,88
Receita de contribuições	856.997,91	603.391,56	607.255,02	659.413,41	614.111,34	556.380,11	623.367,67	623.367,67	623.367,67	623.367,67	623.367,67	623.367,67	623.367,67
Receita patrimonial	494.892,70	178.556,09	154.878,59	-172.068,96	107.633,41	522.822,88	325.338,13	325.338,13	325.338,13	325.338,13	325.338,13	325.338,13	325.338,13
Receita de serviços	122.766,18	-72,64	130,80	174,34	6.420,00	3.136,84	0,00	0,00	0,00	0,00	0,00	0,00	0,00
Transferências correntes	9.158.643,75	9.252.063,60	7.928.659,38	10.501.533,92	7.142.602,44	8.728.310,33	8.968.962,55	8.968.962,55	8.968.962,55	8.968.962,55	8.968.962,55	8.968.962,55	8.968.962,55
Cota-parte do FPM	2.899.535,19	2.522.907,18	2.209.967,91	2.184.897,69	1.821.562,79	2.073.240,36	2.340.833,49	2.340.833,49	2.340.833,49	2.340.833,49	2.340.833,49	2.340.833,49	2.340.833,49
Cota-parte do ICMS	915.694,26	981.954,65	929.854,77	974.707,14	1.054.663,62	977.411,23	1.021.433,05	1.021.433,05	1.021.433,05	1.021.433,05	1.021.433,05	1.021.433,05	1.021.433,05
Cota-parte do IPVA	181.313,79	62.297,80	41.736,85	33.279,46	26.181,49	19.691,41	21.666,99	21.666,99	21.666,99	21.666,99	21.666,99	21.666,99	21.666,99
Cota-parte do ITR	855,47	138,94	118,56	257,05	1.670,34	1.479,64	2.466,56	2.466,56	2.466,56	2.466,56	2.466,56	2.466,56	2.466,56
Transferências da LC 87/96	3.303,21	3.303,21	3.303,21	3.303,21	3.303,21	3.303,21	3.303,21	3.303,21	3.303,21	3.303,21	3.303,21	3.303,21	3.303,21
Transferências da LC 61/89	4.923,21	1.759,42	4.316,84	4.596,52	4.583,47	5.316,45	4.843,76	4.843,76	4.843,76	4.843,76	4.843,76	4.843,76	4.843,76
Transferências do Fundeb	2.607.294,23	3.684.400,86	2.061.724,02	3.485.152,82	2.165.723,35	3.435.134,32	3.056.584,71	3.056.584,71	3.056.584,71	3.056.584,71	3.056.584,71	3.056.584,71	3.056.584,71
Transferências correntes	2.945.722,39	1.995.301,54	2.677.633,22	3.815.340,03	2.065.022,47	2.196.714,31	2.517.840,78	2.517.840,78	2.517.840,78	2.517.840,78	2.517.840,78	2.517.840,78	2.517.840,78
Outras receitas correntes	235.193,46	169.078,63	312.781,72	223.130,13	161.696,04	176.370,33	192.305,99	192.305,99	192.305,99	192.305,99	192.305,99	192.305,99	192.305,99
Outras receitas correntes	1.012.174,92	923.071,95	774.583,42	851.076,17	795.336,40	765.277,05	896.370,60	896.370,60	896.370,60	896.370,60	896.370,60	896.370,60	896.370,60
DEDUÇÕES (II)	210.999,52	208.599,72	205.092,45	210.817,96	212.952,79	145.984,64	217.413,21	217.413,21	217.413,21	217.413,21	217.413,21	217.413,21	217.413,21
Contrib. plano de prev. do servidor	0,00	0,00	0,00	0,00	0,00	0,00	0,00	0,00	0,00	0,00	0,00	0,00	0,00
Comp. financ. entre regimes de previdên	0,00	0,00	0,00	0,00	0,00	0,00	0,00	0,00	0,00	0,00	0,00	0,00	0,00
Ded. de receita para formação do Fundeb	801.125,40	714.472,23	569.490,97	640.208,21	582.383,31	619.292,41	678.907,39	678.907,39	678.907,39	678.907,39	678.907,39	678.907,39	678.907,39
RECEITA CORRENTE LÍQUIDA (III)=(I-II)	10.269.298,35	10.032.561,27	9.281.588,41	10.805.365,39	7.792.429,55	9.676.775,89	9.654.014,92	9.654.014,92	9.654.014,92	9.654.014,92	9.654.014,92	9.654.014,92	9.654.014,92

*R. J. Carneiro*


RREO - ANEXO 3 (LRF, Art.53, inciso I)


R\$ 1,00


ESPECIFICAÇÃO	EVOLUÇÃO DA RECEITA REALIZADA NOS ÚLTIMOS 12 MESES						TOTAL (ÚLTIMOS 12 MESES)	PREVISÃO ATUALIZADA EXERCÍCIO
	Dez/2015	Jan/2016	Fev/2016	Mar/2016	Abr/2016			
<b>RECEITAS CORRENTES (I)</b>	<b>12.453.568,30</b>	<b>12.897.612,27</b>	<b>11.742.773,68</b>	<b>12.170.939,82</b>	<b>11.772.462,70</b>	<b>134.067.130,76</b>	<b>135.903.431,06</b>	
<b>Receita tributária</b>	<b>594.033,92</b>	<b>376.051,84</b>	<b>363.876,67</b>	<b>490.355,30</b>	<b>702.931,95</b>	<b>6.640.143,32</b>	<b>5.879.631,06</b>	
IPTU	64.841,71	0,00	0,00	0,00	20.587,44	1.300.000,00	1.000.000,00	
ISS	130.619,90	205.982,33	164.921,58	189.749,54	205.521,56	2.137.997,20	2.100.000,00	
ITRI	37.993,65	56.360,58	41.630,31	26.152,56	34.127,23	865.102,10	650.000,00	
IRRF	322.443,44	43.243,29	97.249,15	190.878,98	114.777,64	1.654.449,72	1.380.000,00	
Outras receitas tributárias	38.335,22	70.465,64	60.075,63	63.486,78	63.441,46	682.519,72	749.631,06	
<b>Receita de contribuições</b>	<b>-17.437,96</b>	<b>471.508,66</b>	<b>583.691,25</b>	<b>627.709,14</b>	<b>667.334,54</b>	<b>6.853.720,65</b>	<b>7.800.000,00</b>	
Receita patrimonial	1.312.803,35	445.846,13	495.248,79	627.709,14	667.334,54	5.467.054,63	2.863.800,00	
Receita de serviços	77,83	0,00	182,52	0,00	294,01	133.109,88	145.000,00	
<b>Transferências correntes</b>	<b>10.390.106,30</b>	<b>11.437.222,37</b>	<b>9.604.718,21</b>	<b>9.986.954,64</b>	<b>9.476.986,73</b>	<b>112.576.824,82</b>	<b>116.843.000,00</b>	
Cota-parte do FPM	4.043.687,06	2.535.078,71	3.198.589,14	1.942.882,56	2.309.670,10	30.102.851,18	33.500.000,00	
Cota-parte do ICMS	-476.929,25	1.120.880,83	718.794,53	1.572.091,02	1.102.497,93	10.843.075,78	12.500.000,00	
Cota-parte do PVA	15.783,69	239.415,73	296.502,66	335.144,29	218.112,08	1.491.128,15	1.600.000,00	
Cota-parte do ITR	2.240,19	2.543,54	1.229,96	333,09	372,08	28.483,42	15.000,00	
Transferências da LC 87/96	3.303,21	3.795,84	3.795,84	3.795,84	3.795,84	41.609,04	50.000,00	
Transferências da LC 61/89	4.782,91	4.545,36	3.510,40	3.427,26	3.518,67	50.122,27	50.000,00	
Transferências do Fundeb	3.291.407,10	4.841.332,91	3.276.733,39	3.489.641,33	3.144.189,42	38.539.317,75	42.000.000,00	
Outras transferências correntes	3.505.837,10	2.689.629,45	2.106.665,09	2.489.639,25	2.694.892,60	31.480.238,23	27.133.000,00	
<b>Outras receitas correntes</b>	<b>113.984,86</b>	<b>186.983,27</b>	<b>1.054.801,78</b>	<b>200.760,70</b>	<b>188.983,09</b>	<b>2.396.277,46</b>	<b>2.372.000,00</b>	
DEDUÇÕES (II)	972.156,81	186.983,27	1.054.801,78	200.760,70	188.983,09	2.396.277,46	2.372.000,00	
Contrib. plano de prev. do servidor	388.516,50	799.599,57	1.054.801,78	996.017,74	966.905,20	10.757.221,31	12.057.000,00	
Comp. financ. entre regimes de previdên	0,00	14.347,89	210.537,89	234.482,94	239.324,31	2.499.069,53	2.500.000,00	
Ded. de receita para formação do Fundeb	533.640,31	785.251,97	844.263,89	761.534,80	727.580,89	8.258.151,78	9.542.000,00	
<b>RECEITA CORRENTE LÍQUIDA (III)=(I-II)</b>	<b>11.531.411,49</b>	<b>12.098.012,70</b>	<b>10.187.971,90</b>	<b>11.174.922,08</b>	<b>10.805.557,50</b>	<b>123.309.909,45</b>	<b>123.846.431,06</b>	

FONTE: SISTEMA: Aspec Informática - UNIDADE RESPONSÁVEL: Prefeitura Municipal de Cascavel - DATA DA EMISSÃO: 19/05/2016 - HORA DA EMISSÃO: 07:24:28

*R*  
*R*  
*Paulo*

  
FRANCISCA LYZETE MATEUS PEREIRA  
PREFEITA MUNICIPAL

  
MERITIUS CONSULTORIA E CONTROLADORIA GO  
ASSESSOR CONTABIL CRC-CE: 000594/06

  
MANOEL BRAGA ROCHA NETO  
SECRETARIO DA FAZENDA

  
KÁREN EMANUELLE BARBOSA CAVUTO  
CONTROLADORA GERAL DO MUNICIPIO