



PODER LEGISLATIVO MUNICIPAL
CÂMARA MUNICIPAL DE CASCAVEL
ESTADO DO CEARÁ

RELATORIO DE GESTÃO FISCAL

**DEMONSTRATIVO DA DESPESA COM PESSOAL
ORÇAMENTO FISCAL E DA SEGURIDADE SOCIAL
JANEIRO/2015 A DEZEMBRO/2015**

O presidente da CAMARA MUNICIPAL DE CASCAVEL, em atendimento ao disposto no § 2º do Art. 55 da Lei Complementar nº 101/2000, torna público o Relatório de Gestão Fiscal do Poder Legislativo relativo ao 3º Quadrimestre, que abrange o período de Janeiro/2015 a Dezembro/2015, em anexo, onde se demonstra o cumprimento das disposições dos Art. 18, caput e § 2º, Art. 20, III, a, Art. 54, II e Art. 55, I, a, todos da Lei Complementar nº 101/2000.

Cascavel, 28 de Janeiro de 2016.



Pedro Júlio de Lima Tenório
Presidente


MUNICÍPIO DE CASCAVEL - PODER LEGISLATIVO
RELATÓRIO DE GESTÃO FISCAL
DEMONSTRATIVO DA DESPESA COM PESSOAL
ORÇAMENTO FISCAL E DA SEGURIDADE SOCIAL
JANEIRO A DEZEMBRO/2015

RGF - ANEXO 1 (LRF, art. 55, inciso I, alínea "a")

R\$ 1,00

DESPESA COM PESSOAL	DESPESAS EXECUTADAS	
	(Últimos 12 Meses)	
	LIQUIDADAS (a)	INSCRITAS EM RESTOS A PAGAR NÃO PROCESSADOS (b)
DESPESA BRUTA COM PESSOAL (I)	2.562.529,46	0,00
Pessoal Ativo	2.562.529,46	0,00
Pessoal Inativo e Pensionistas	0,00	0,00
Outras Despesas de Pessoal decorrentes de Contratos de Terceirização(§ 1º do art. 18 da LRF)	0,00	0,00
DESPESAS NAO COMPUTADAS (§ 1º do art. 19 DA LRF) (II)	0,00	0,00
Indenizações por Demissão e Incentivo à Demissão Voluntária	0,00	0,00
Decorrentes de Decisão Judicial	0,00	0,00
Despesas de Exercícios Anteriores	0,00	0,00
Inativos e Pensionistas com Recursos Vinculados	0,00	0,00
DESPESA LÍQUIDA COM PESSOAL (III)=(I-II)	2.562.529,46	0,00
APURAÇÃO DO CUMPRIMENTO DO LIMITE LEGAL	VALOR	% SOBRE A RCL
RECEITA CORRENTE LÍQUIDA - RCL (IV)	121.198.134,96	
DESPESA TOTAL COM PESSOAL - DTP (V)=(III a + III b)	2.562.529,46	2,11
LIMITE MÁXIMO (VI)(incisos I, II e III do art. 20 da LRF)	7.271.888,09	6,00
LIMITE PRUDENCIAL (VII)=(0,95 x VI)(parágrafo único do art. 22 da LRF)	6.908.293,69	5,70
LIMITE DE ALERTA (VIII)=(0,90 x VI)(inciso II do § 1º do art. 59 da LRF)	6.544.699,28	5,40


Fonte: Balancetes da Receita e Despesa do Período



PRESIDENTE DA CAMARA



TESOUREIRO



RESPONSÁVEL PELO CONTROLE INTERNO

MUNICÍPIO DE CASCAVEL - PODER LEGISLATIVO
RELATÓRIO DE GESTÃO FISCAL
DEMONSTRATIVO DA DESPESA COM PESSOAL DETALHADA MENSALMENTE
ORÇAMENTO FISCAL E DA SEGURIDADE SOCIAL
JANEIRO A DEZEMBRO/2015

RGF, ANEXO I (LRF, art. 55, inciso I, alínea "a")

R\$ 1,00

DESPESA COM PESSOAL	DESPESAS EXECUTADAS (Últimos 12 meses)						
	JAN/2015	FEV/2015	MAR/2015	ABR/2015	MAI/2015	JUN/2015	JUL/2015
DESPESA BRUTA COM PESSOAL (I)	121.701,57	164.982,64	216.562,47	228.327,79	228.070,99	231.793,25	262.439,84
Pessoal Ativo	121.701,57	164.982,64	216.562,47	228.327,79	228.070,99	231.793,25	262.439,84
Pessoal Inativo e Pensionistas	0,00	0,00	0,00	0,00	0,00	0,00	0,00
Outras Despesas de Pessoal decorrentes de Contratos de Terceirização(§ 1º do art. 18 da LRF)	0,00	0,00	0,00	0,00	0,00	0,00	0,00
DESPESAS NAO COMPUTADAS (§ 1º do art. 19 DA LRF) (II)	0,00	0,00	0,00	0,00	0,00	0,00	0,00
Indenizações por Demissão e Incentivo à Demissão Voluntária	0,00	0,00	0,00	0,00	0,00	0,00	0,00
Decorrentes de Decisao Judicial	0,00	0,00	0,00	0,00	0,00	0,00	0,00
Despesas de Exercicios Anteriores	0,00	0,00	0,00	0,00	0,00	0,00	0,00
Inativos e Pensionistas com Recursos Vinculados	0,00	0,00	0,00	0,00	0,00	0,00	0,00
DESPESA LIQUIDA COM PESSOAL (III)=(I-II)	121.701,57	164.982,64	216.562,47	228.327,79	228.070,99	231.793,25	262.439,84

DESPESA COM PESSOAL	DESPESAS EXECUTADAS (Últimos 12 meses)							TOTAL (ÚLTIMOS 12 MESES) (a)	INSCRITAS EM RESTOS A PAGAR NAO PROCESSADOS (b)
	AGO/2015	SET/2015	OUT/2015	NOV/2015	DEZ/2015	NOV/2015	DEZ/2015		
DESPESA BRUTA COM PESSOAL (I)	243.329,50	225.953,53	281.598,19	218.013,17	139.756,52	2.562.529,46	2.562.529,46	0,00	
Pessoal Ativo	243.329,50	225.953,53	281.598,19	218.013,17	139.756,52	2.562.529,46	2.562.529,46	0,00	
Pessoal Inativo e Pensionistas	0,00	0,00	0,00	0,00	0,00	0,00	0,00	0,00	
Outras Despesas de Pessoal decorrentes de Contratos de Terceirização(§ 1º do art. 18 da LRF)	0,00	0,00	0,00	0,00	0,00	0,00	0,00	0,00	
DESPESAS NAO COMPUTADAS (§ 1º do art. 19 DA LRF) (II)	0,00	0,00	0,00	0,00	0,00	0,00	0,00	0,00	
Indenizações por Demissão e Incentivo à Demissão Voluntária	0,00	0,00	0,00	0,00	0,00	0,00	0,00	0,00	
Decorrentes de Decisao Judicial	0,00	0,00	0,00	0,00	0,00	0,00	0,00	0,00	
Despesas de Exercicios Anteriores	0,00	0,00	0,00	0,00	0,00	0,00	0,00	0,00	
Inativos e Pensionistas com Recursos Vinculados	0,00	0,00	0,00	0,00	0,00	0,00	0,00	0,00	
DESPESA LIQUIDA COM PESSOAL (III)=(I-II)	243.329,50	225.953,53	281.598,19	218.013,17	139.756,52	2.562.529,46	2.562.529,46	0,00	

RECEITA CORRENTE LIQUIDA -RCL (IV)	APURACAO DO CUMPRIMENTO DO LIMITE LEGAL							VALOR	% SOBRE A RCL
	AGO/2015	SET/2015	OUT/2015	NOV/2015	DEZ/2015	NOV/2015	DEZ/2015		
RECEITA CORRENTE LIQUIDA -RCL (IV)						121.198.134,96			
DESPESA TOTAL COM PESSOAL - DTP (V)=(IIa + IIb)						2.562.529,46		2,11	
LIMITE MÁXIMO (VI)(incisos I, II e III do art. 20 da LRF)						7.271.886,09		6,00	
LIMITE PRUDENCIAL (VII)=(0,95 x VI)(parágrafo único do art. 22 da LRF)						6.908.293,69		5,70	
LIMITE DE ALERTA (VIII)=(0,90 x VI)(inciso II do § 1º do art. 59 da LRF)						6.544.699,28		5,40	

Fonte: Balancetes da Receita e Despesa do Período

Caroline Corrêa de Almeida
TESOUREIRO

Artur
RESPONSÁVEL PELO CONTROLE INTERNO


PRESIDENTE DA CAMARA

MUNICÍPIO DE CASCAVEL - PODER LEGISLATIVO
RELATÓRIO DE GESTÃO FISCAL
DEMONSTRATIVO DA DISPONIBILIDADE DE CAIXA E DOS RESTOS A PAGAR
ORÇAMENTOS FISCAL E DA SEGURIDADE SOCIAL
JANEIRO A DEZEMBRO DE 2015

RGF - ANEXO V (LRF, art. 55, inciso III, alínea "a")

DESTINAÇÃO DE RECURSOS	DISPONIBILIDADE DE CAIXA BRUTA (a)	OBRIGAÇÕES FINANCEIRAS				DISPONIBILIDADE DE CAIXA LÍQUIDA (ANTES DA INSCRIÇÃO EM RESTOS A PAGAR NÃO PROCESSADOS DO EXERCÍCIO (f) = (a - (b + c + d + e))	RESTOS A PAGAR EMPENHADOS E NÃO LIQUIDADOS DO EXERCÍCIO	EMPENHADOS NÃO LIQUIDADOS CANCELADOS (NÃO INSCRITOS POR INSUFICIÊNCIA FINANCEIRA)
		Restos a Pagar Liquidados e Não Pago		Restos a Pagar Empenhados e Não Liquidados de Exercícios Anteriores (d)	Demais Obrigações Financeiras (e)			
		De Exercícios Anteriores (b)	Do Exercício (c)					
TOTAL DOS RECURSOS VINCULADOS (I)	0,00	0,00	0,00	0,00	0,00	0,00	0,00	
TOTAL DOS RECURSOS ORDINÁRIOS (II)	10,69	1.161,50	0,00	0,00	17,62	-1.168,43	115.718,92	
RECURSOS DUODECIMO	10,69	1.161,50	0,00	0,00	17,62	-1.168,43	115.718,92	
TOTAL (III) = (I) + (II)	10,69	1.161,50	0,00	0,00	17,62	-1.168,43	115.718,92	

FONTE: Balançetes Financeiro e Despesa.



Cassia Carneiro de Almeida
TESOUREIRO

RESPONSÁVEL PELA CONTABILIDADE

PRESIDENTE DA CÂMARA


MUNICÍPIO DE CASCAVEL - PODER LEGISLATIVO
 RELATÓRIO DE GESTÃO FISCAL
 DEMONSTRATIVO SIMPLIFICADO DO RELATÓRIO DE GESTÃO FISCAL
 ORÇAMENTOS FISCAL E DA SEGURIDADE SOCIAL
 SETEMBRO A DEZEMBRO DE 2015

LRF, art. 48 - Anexo VII


R\$ 1,00

RECEITA CORRENTE LÍQUIDA	VALOR ATÉ O 3º QUADRIMESTRE	
RECEITA CORRENTE LÍQUIDA	121.198.134,96	
DESPESA COM PESSOAL		% SOBRE A RCL
DESPESA TOTAL COM PESSOAL - DTP	2.562.529,46	2,11
LIMITE MÁXIMO (incisos I, II e III, art. 20 da LRF)	7.271.888,09	6,00
LIMITE PRUDENCIAL (Parágrafo único, art. 22 da LRF)	6.908.293,69	5,70
DÍVIDA	VALOR	% SOBRE A RCL
DÍVIDA CONSOLIDADA LÍQUIDA	0,00	0,00
LIMITE DEFINIDO POR RESOLUÇÃO DO SENADO FEDERAL	0,00	120,00
GARANTIAS DE VALORES	VALOR	% SOBRE A RCL
TOTAL DAS GARANTIAS	0,00	0,00
LIMITE DEFINIDO POR RESOLUÇÃO DO SENADO FEDERAL	0,00	22,00
OPERAÇÕES DE CRÉDITO	VALOR	% SOBRE A RCL
OPERAÇÕES DE CRÉDITO INTERNAS E EXTERNAS	0,00	0,00
OPERAÇÕES DE CRÉDITO POR ANTECIPAÇÃO DA RECEITA	0,00	0,00
LIMITE DEF. P/SENADO FEDERAL PARA OP. DE CRÉDITO INTERNAS E EXTERNAS	0,00	16,00
LIMITE DEF. P/SENADO FEDERAL PARA OP. DE CRÉDITO P/ANTEC. DE RECEITA	0,00	7,00
RESTOS A PAGAR	INSCRIÇÃO EM RESTOS A PAGAR NÃO PROCESSADO DO EXERCÍCIO	DISPONIBILIDADE DE CAIXA LÍQUIDA (ANTES DA INSCRIÇÃO EM RESTOS A PAGAR NÃO PROCESSADO DO EXERCÍCIO)
VALOR TOTAL	0,00	-1.168,43

FUNTE:



PRESIDENTE DA CAMARA



TESOUREIRO



RESPONSÁVEL PELO CONTROLE INTERNO

RELATÓRIO RESUMIDO DA EXECUÇÃO ORÇAMENTÁRIA
 DEMONSTRATIVO DA RECEITA CORRENTE LÍQUIDA
 ORÇAMENTO FISCAL E DA SEGURIDADE SOCIAL
 6º bimestre de 2015 (até dezembro)

Ceará
 Governo Municipal de Cascavel
 Consolidação

RREO - ANEXO 3 (LRF, Art. 53, inciso I)

ESPECIFICAÇÃO	EVOLUÇÃO DA RECEITA REALIZADA NOS ÚLTIMOS 12 MESES						
	Jan/2015	Fev/2015	Mar/2015	Abr/2015	Mai/2015	Jun/2015	Jul/2015
RECEITAS CORRENTES (I)	12.355.275,98	11.289.985,40	9.956.466,40	12.236.662,63	11.281.423,27	10.955.633,22	10.056.171,88
Receita tributária	318.017,99	379.607,18	336.331,32	407.023,30	417.931,27	752.615,98	1.052.407,00
IPTU	10.111,99	5.854,75	9.098,44	10.036,88	23.997,08	241.582,23	433.057,00
ISS	146.286,94	157.090,28	140.963,81	169.036,84	138.383,34	177.961,74	161.516,99
ITBI	51.273,81	39.093,43	58.833,84	42.659,24	32.722,88	112.488,13	239.873,06
IRRF	39.480,70	86.992,25	88.111,51	124.059,59	144.342,70	115.017,55	169.137,00
Outras receitas tributárias	64.824,95	59.343,72	59.343,72	56.230,75	53.485,27	105.566,33	48.885,99
Receita de contribuições	316.522,93	461.920,65	482.597,68	207.786,64	856.995,91	603.391,56	607.253,06
Receita patrimonial	506.639,42	225.517,97	185.572,98	456.132,64	494.892,70	118.556,09	154.879,99
Receita de serviços	0,00	72,64	1.375,60	37,22	122.766,18	-72,64	130.860,00
Transferências correntes	11.103.173,36	10.068.336,21	8.757.103,28	10.808.205,42	9.158.943,75	9.232.063,60	7.928.652,91
Cota-parte do FPM	2.938.382,84	2.999.519,60	2.184.709,45	2.357.880,11	2.899.335,19	2.572.907,18	2.209.967,91
Cota-parte do ICMS	887.700,51	901.143,09	937.100,43	950.081,12	915.694,26	981.954,65	929.854,77
Cota-parte do IPVA	178.127,77	450.056,90	212.754,81	213.589,14	181.315,99	62.297,80	41.736,92
Cota-parte do ITR	2.070,63	89,60	899,55	1.122,43	833,47	138,94	119,56
Transferências da LC 87/96	0,00	0,00	0,00	13.212,85	3.303,21	3.303,21	3.303,21
Transferências da LC 61/89	7.140,21	4.247,85	4.166,71	4.304,12	4.923,41	1.759,42	4.319,84
Transferências do Fundeb	3.184.861,49	4.580.791,68	2.926.063,24	5.542.437,63	2.607.294,23	3.684.400,86	2.061.724,02
Outras transferências correntes	3.904.887,91	1.332.470,49	2.491.409,09	1.725.517,92	2.545.722,59	1.999.301,54	2.677.633,52
Outras receitas correntes	110.874,28	154.522,75	173.513,46	362.097,41	233.103,46	169.078,63	312.781,72
DEDUÇÕES (II)	810.902,82	1.067.296,15	889.613,16	915.836,59	1.012.174,92	923.071,95	774.583,42
Contrib. plano de prev. do servidor	8.218,46	196.284,35	221.688,99	207.786,64	210.999,32	208.599,72	205.092,45
Comp. financ. entre regimes de previd. ded. de receita para formação do Fundeb	0,00	0,00	0,00	0,00	0,00	0,00	0,00
Ded. de receita para formação do Fundeb	802.684,36	871.011,80	667.926,17	708.049,95	801.125,40	714.472,23	569.490,97
RECEITA CORRENTE LÍQUIDA (III)=(I-II)	11.544.373,16	10.222.689,25	9.066.851,24	11.320.826,04	10.269.298,35	10.032.561,27	9.281.588,41

J. de Almeida

R

R

ESPECIFICAÇÃO	EVOLUÇÃO DA RECEITA REALIZADA NOS ÚLTIMOS 12 MESES					TOTAL (ÚLTIMOS 12 MESES)	PREVISÃO ATUALIZADA EXERCÍCIO
	Ago/2015	Set/2015	Out/2015	Nov/2015	Dez/2015		
RECEITAS CORRENTES (I)							
Receita tributária	11.656.391,56	8.587.765,65	10.442.052,94	10.550.335,52	12.453.568,30	131.821.682,70	112.972.000,00
IPTU	444.188,72	555.309,42	455.021,25	440.361,68	594.033,92	6.162.927,35	5.375.200,00
IPTU	60.091,48	61.806,01	68.186,85	34.864,07	64.841,71	1.035.568,18	600.000,00
ISS	192.710,22	199.372,58	182.327,53	169.423,76	130.619,90	1.985.695,06	2.100.000,00
ITBI	23.167,90	137.025,60	46.103,30	82.456,73	37.993,65	898.691,54	480.000,00
IRRF	106.080,16	120.617,30	117.466,71	113.401,24	322.243,44	1.546.946,24	1.700.000,00
Outras receitas tributárias	56.138,96	41.487,93	40.936,86	40.213,88	38.335,22	696.026,33	495.200,00
Receita de contribuições	659.413,41	614.111,34	536.380,11	623.367,67	-17.437,96	5.972.312,96	4.311.000,00
Receita patrimonial	-172.068,96	107.633,41	522.832,98	325.338,13	1.312.803,35	4.298.740,30	3.874.800,00
Receita de serviços	174,34	6.420,00	3.136,84	0,00	77,83	134.438,87	7.000,00
Transferências correntes	10.501.533,92	7.142.662,44	8.728.310,93	8.968.962,55	10.390.106,30	112.807.759,14	97.987.000,00
Cota-parte do FPM	2.184.897,69	1.821.562,79	2.073.240,36	2.340.833,49	4.043.687,06	30.577.123,97	33.000.000,00
Cota-parte do ICMS	974.707,14	1.054.665,62	977.431,23	1.071.433,05	-476.929,25	10.054.838,62	8.400.000,00
Cota-parte do IPVA	33.279,46	26.481,19	19.691,41	21.666,99	15.783,69	1.456.481,80	1.200.000,00
Cota-parte do ITR	257,05	1.620,34	17.479,64	2.456,56	2.740,19	29.349,76	15.000,00
Transferências da LC 87/96	3.303,21	3.303,21	3.303,21	3.303,21	3.303,21	39.638,53	24.000,00
Transferências da LC 61/89	4.596,52	4.583,47	5.316,45	4.843,76	4.782,91	55.044,47	26.000,00
Transferências do Fundeb	3.485.152,82	2.105.723,35	3.435.134,32	3.056.584,71	3.291.401,39	40.021.575,74	36.000.000,00
Outras transferências correntes	3.813.340,03	2.065.022,47	2.196.714,31	2.517.840,78	3.505.837,10	30.573.706,25	19.322.000,00
Outras receitas correntes	223.150,13	161.629,04	176.370,83	192.303,49	173.984,86	2.445.504,08	1.417.000,00
DEDUÇÕES (II)							
Contrib. plano de prev. do servidor	851.026,17	795.336,10	765.777,05	896.320,60	922.156,81	10.623.547,74	10.559.000,00
Comp. financ. entre regimes de previdên	210.817,96	212.952,79	145.984,64	217.413,21	368.516,50	2.434.353,23	2.011.000,00
Deo. de receita para formação do Fundeb	0,00	0,00	0,00	0,00	0,00	0,00	15.000,00
	640.208,21	582.383,31	619.292,41	678.907,39	533.640,31	8.189.192,51	8.533.000,00
RECEITA CORRENTE LÍQUIDA (III)=(I-II)	10.805.365,39	7.792.429,55	9.676.775,89	9.654.014,92	11.531.411,49	171.198.134,96	102.413.000,00

FORNE: SISTEMA: ASPEC Informática - UNIDADE RESPONSÁVEL: Prefeitura Municipal de Cascavel - DATA DA EMISSÃO: 31/12/2015 - HORA DA EMISSÃO: 10:44:17

R *R* *R*


Ceará
Governo Municipal de Cascavel
Consolidado


RREO - ANEXO 3 (LRF, Art. 53, inciso I)


RELATÓRIO RESUMIDO DA EXECUÇÃO ORÇAMENTÁRIA
DEMONSTRATIVO DA RECEITA CORRENTE LÍQUIDA
ORÇAMENTO FISCAL E DA SEGURIDADE SOCIAL
6º bimestre de 2015 (até Dezembro)

PMG
Pag.: 0003

R\$ 1,00


FRANCISCA IVONETE MAFÊUS PEREIRA
PREFEITA MUNICIPAL


MERITIUS CONSOLATORNIA E CONTROLADORIA GO
ASSESSOR CONTÁBIL CRC-CE: 000594/06


MANOEL BRAGA ROCHA NETO
SECRETARIO DA FAZENDA


KÁREN EMANUELLE BARBOSA CANUTO
CONTROLADORA GERAL DO MUNICIPIO