



PODER LEGISLATIVO MUNICIPAL
CÂMARA MUNICIPAL DE CASCAVEL
ESTADO DO CEARÁ

RELATORIO DE GESTÃO FISCAL

**DEMONSTRATIVO DA DESPESA COM PESSOAL
ORÇAMENTO FISCAL E DA SEGURIDADE SOCIAL
SETEMBRO/2014 A AGOSTO/2015**

O presidente da CAMARA MUNICIPAL DE CASCAVEL, em atendimento ao disposto no § 2º do Art. 55 da Lei Complementar nº 101/2000, torna público o Relatório de Gestão Fiscal do Poder Legislativo relativo ao 1º Quadrimestre, que abrange o período de Setembro/2014 a Agosto/2015, em anexo, onde se demonstra o cumprimento das disposições dos Art. 18, caput e § 2º, Art. 20, III, a, Art. 54, II e Art. 55, I, a, todos da Lei Complementar nº 101/2000.

Cascavel, 26 de Setembro de 2015.

Pedro Júlio de Lima Tenório
Presidente


MUNICÍPIO DE CASCAVEL - PODER LEGISLATIVO
 RELATÓRIO DE GESTÃO FISCAL
 DEMONSTRATIVO DA DESPESA COM PESSOAL
 ORÇAMENTO FISCAL E DA SEGURIDADE SOCIAL
 SETEMBRO/2014 A AGOSTO/2015

RGF - ANEXO 1 (LRF, art. 55, inciso I, alínea "a")

R\$ 1,00

DESPESA COM PESSOAL	DESPESAS EXECUTADAS	
	(Últimos 12 Meses)	
	LIQUIDADAS (a)	INSCRITAS EM RESTOS A PAGAR NÃO PROCESSADOS (b)
DESPESA BRUTA COM PESSOAL (I)	2.476.623,73	0,00
Pessoal Ativo	2.476.623,73	0,00
Pessoal Inativo e Pensionistas	0,00	0,00
Outras Despesas de Pessoal decorrentes de Contratos de Terceirização(§ 1º do art. 18 da LRF)	0,00	0,00
DESPESAS NAO COMPUTADAS (§ 1º do art. 19 DA LRF) (II)	0,00	0,00
Indenizações por Demissão e Incentivo à Demissão Voluntária	0,00	0,00
Decorrentes de Decisão Judicial	0,00	0,00
Despesas de Exercícios Anteriores	0,00	0,00
Inativos e Pensionistas com Recursos Vinculados	0,00	0,00
DESPESA LÍQUIDA COM PESSOAL (III)=(I-II)	2.476.623,73	0,00
APURAÇÃO DO CUMPRIMENTO DO LIMITE LEGAL		
	VALOR	% SOBRE A RCL
RECEITA CORRENTE LÍQUIDA - RCL (IV)	116.265.537,30	
DESPESA TOTAL COM PESSOAL - DTP (V)=(III a + III b)	2.476.623,73	2,13
LIMITE MÁXIMO (VI)(incisos I, II e III do art. 20 da LRF)	6.975.932,23	6,00
LIMITE PRUDENCIAL (VII)=(0,95 x VI)(parágrafo único do art. 22 da LRF)	6.627.135,62	5,70
LIMITE DE ALERTA (VIII)=(0,90 x VI)(inciso II do § 1º do art. 59 da LRF)	6.278.339,01	5,40

Fonte: Balançetes da Receita e Despesa do Período



PRESIDENTE DA CÂMARA



TESOUREIRO



RESPONSÁVEL PELO CONTROLE INTERNO

MUNICÍPIO DE CASCAVEL - PODER LEGISLATIVO
RELATÓRIO DE GESTÃO FISCAL
DEMONSTRATIVO DA DESPESA COM PESSOAL DETALHADA MENSALMENTE
ORÇAMENTO FISCAL E DA SEGURIDADE SOCIAL
SETEMBRO/2014 A AGOSTO/2015

RGF, ANEXO I (LRF, art. 55, inciso I, alínea "a")

R\$ 1,00

DESPESAS EXECUTADAS (Últimos 12 meses)

DESPESA COM PESSOAL

LIQUIDADAS

	SET/2014	OUT/2014	NOV/2014	DEZ/2014	JAN/2015	FEV/2015	MAR/2015
DESPESA BRUTA COM PESSOAL (I)	201.056,46	200.073,79	197.505,08	180.780,35	121.701,57	164.982,64	216.562,47
Pessoal Ativo	201.056,46	200.073,79	197.505,08	180.780,35	121.701,57	164.982,64	216.562,47
Pessoal Inativo e Pensionistas	0,00	0,00	0,00	0,00	0,00	0,00	0,00
Outras Despesas de Pessoal decorrentes de Contratos de Terceirização (§ 1º do art. 18 da LRF)	0,00	0,00	0,00	0,00	0,00	0,00	0,00
DESPESAS NAO COMPUTADAS (§ 1º do art. 19 DA LRF) (II)	0,00	0,00	0,00	0,00	0,00	0,00	0,00
Indenizações por Demissão e Incentivo à Demissão Voluntária	0,00	0,00	0,00	0,00	0,00	0,00	0,00
Decorrentes de Decisao Judicial	0,00	0,00	0,00	0,00	0,00	0,00	0,00
Despesas de Exercícios Anteriores	0,00	0,00	0,00	0,00	0,00	0,00	0,00
Inativos e Pensionistas com Recursos Vinculados	0,00	0,00	0,00	0,00	0,00	0,00	0,00
DESPESA LIQUIDA COM PESSOAL (III)=(I-II)	201.056,46	200.073,79	197.505,08	180.780,35	121.701,57	164.982,64	216.562,47

DESPESAS EXECUTADAS (Últimos 12 meses)

LIQUIDADAS

	ABR/2015	MAI/2015	JUN/2015	JUL/2015	AGO/2015	TOTAL (ÚLTIMOS 12 MESES) (a)	INSCRITAS EM RESTOS A PAGAR NAO PROCESSADOS (b)
DESPESA BRUTA COM PESSOAL (I)	228.327,79	228.070,99	231.793,25	262.439,84	243.329,50	2.476.623,73	0,00
Pessoal Ativo	228.327,79	228.070,99	231.793,25	262.439,84	243.329,50	2.476.623,73	0,00
Pessoal Inativo e Pensionistas	0,00	0,00	0,00	0,00	0,00	0,00	0,00
Outras Despesas de Pessoal decorrentes de Contratos de Terceirização (§ 1º do art. 18 da LRF)	0,00	0,00	0,00	0,00	0,00	0,00	0,00
DESPESAS NAO COMPUTADAS (§ 1º do art. 19 DA LRF) (II)	0,00	0,00	0,00	0,00	0,00	0,00	0,00
Indenizações por Demissão e incentivo à Demissão Voluntária	0,00	0,00	0,00	0,00	0,00	0,00	0,00
Decorrentes de Decisao Judicial	0,00	0,00	0,00	0,00	0,00	0,00	0,00
Despesas de Exercícios Anteriores	0,00	0,00	0,00	0,00	0,00	0,00	0,00
Inativos e Pensionistas com Recursos Vinculados	0,00	0,00	0,00	0,00	0,00	0,00	0,00
DESPESA LIQUIDA COM PESSOAL (III)=(I-II)	228.327,79	228.070,99	231.793,25	262.439,84	243.329,50	2.476.623,73	0,00

APURAÇÃO DO CUMPRIMENTO DO LIMITE LEGAL

	VALOR	% SOBRE A RCL
RECEITA CORRENTE LIQUIDA -RCL (IV)	116.265.537,30	
DESPESA TOTAL COM PESSOAL - DIP (V)=(III)+(b)	2.476.623,73	2,13
LIMITE MÁXIMO (VI)=(incisos I, II e III do art. 20 da LRF)	6.975.932,23	6,00
LIMITE PRUDENCIAL (VII)=(0,95 x VI)(parágrafo único do art. 22 da LRF)	6.627.135,62	5,70
LIMITE DE ALERTA (VIII)=(0,90 x VI)(inciso II do § 1º do art. 39 da LRF)	6.278.339,01	5,40

Fonte: Balançantes da Receita e Despesa do Período

PRESIDENTE DA CÂMARA

TESOUREIRO

RESPONSÁVEL PELO CONTROLE INTERNO





ESPECIFICAÇÃO	EVOLUÇÃO DA RECEITA REALIZADA NOS ÚLTIMOS 12 MESES											
	Set/2014	Out/2014	Nov/2014	Dez/2014	Jan/2015	Fev/2015	Mar/2015	Mar/2015	Mar/2015	Mar/2015	Mar/2015	Mar/2015
RECEITAS CORRENTES (I)	7.832.241,88	8.913.665,83	9.037.660,33	12.662.118,12	12.355.225,98	11.289.985,40	9.956.466,40					
Receita tributária	518.337,64	630.707,69	426.132,43	636.988,89	318.017,99	379.607,18	339.357,92					
IPTU	98.722,59	78.071,70	38.025,07	60.798,93	16.111,59	5.854,75	9.098,44					
ISS	192.593,82	214.752,08	163.497,04	241.169,15	146.286,94	157.090,28	140.963,81					
ITBI	59.333,34	176.547,60	49.688,04	58.324,91	51.213,81	39.093,23	88.833,84					
IRRF	117.887,71	143.476,13	116.420,15	213.588,28	36.480,10	86.997,25	88.111,22					
Outras receitas tributárias	46.886,68	37.990,18	30.182,83	83.097,62	64.874,93	90.576,67	59.343,72					
Receita de contribuições	467.477,95	477.248,34	508.220,49	795.390,45	316.572,93	461.928,65	487.591,66					
Receita patrimonial	-260.474,28	391.363,14	370.450,96	-56.194,74	506.619,42	225.311,97	187.322,88					
Receita de serviços	233,17	351,76	136,84	0,00	0,00	72,64	72,64					
Transferências correntes	6.976.943,87	7.177.897,93	7.614.323,13	11.095.027,02	11.103.171,36	10.068.336,21	8.757.103,28					
Cota-parte do FPM	1.910.365,25	1.805.491,89	2.389.798,54	3.863.767,72	2.938.387,84	2.999.519,60	2.188.709,45					
Cota-parte do ICMS	693.014,22	689.699,99	714.853,27	1.991.133,24	887.700,51	901.143,09	937.100,43					
Cota-parte do IPVA	21.803,48	26.207,21	24.324,44	18.283,54	176.127,77	450.056,90	213.754,81					
Cota-parte do ITR	1.508,35	14.285,29	2.834,47	1.866,10	2.070,63	84,60	899,55					
Transferências da LC 87/96	3.317,14	2.317,14	2.317,14	4.634,28	0,00	0,00	0,00					
Transferências da LC 61/89	2.130,08	4.261,14	2.619,43	2.236,15	7.140,21	4.247,85	4.169,71					
Transferências do Fundeb	2.339.401,39	2.478.839,53	2.784.711,26	3.030.668,63	3.184.867,49	4.580.797,68	2.926.063,24					
Outras transferências correntes	1.812.233,56	2.158.675,72	1.696.028,61	2.186.035,06	3.904.887,91	1.137.479,49	2.491.409,09					
Outras receitas correntes	134.123,38	235.842,27	172.383,98	2.180.897,50	110.874,28	1.137.479,49	173.515,46					
DEDUÇÕES (II)	738.010,44	720.293,34	843.744,36	2.471.604,03	810.907,82	1.067.296,15	889.613,99					
Contrib. Plano de prev. do servidor	211.366,74	212.216,75	217.028,76	532.880,11	8.218,46	196.284,35	221.688,99					
Comp. financ. entre regimes de previdên	0,00	0,00	0,00	0,00	0,00	0,00	0,00					
Ded. de receita para formação do Fundeb	526.443,70	508.076,59	626.715,60	1.888.714,92	802.684,36	871.011,80	667.926,17					
RECEITA CORRENTE LÍQUIDA (III) = (I - II)	7.094.231,44	8.193.372,49	8.193.916,17	10.190.513,09	11.544.323,16	10.222.689,25	9.066.852,41					

Handwritten signature: J. C. ...
 Handwritten initials: RZ

ESPECIFICAÇÃO	EVOLUÇÃO DA RECEITA REALIZADA NOS ÚLTIMOS 12 MESES					TOTAL (ÚLTIMOS 12 MESES)	PREVISÃO ATUALIZADA EXERCÍCIO
	Abr/2015	Mai/2015	Jun/2015	Jul/2015	Ago/2015		
RECEITAS CORRENTES (I)	12.236.862,63	11.281.423,27	10.955.633,32	10.056.171,83	11.656.391,56	128.233.646,65	112.972.000,00
Receita tributária	492.023,20	412.933,47	792.615,98	1.052.465,32	444.188,12	6.345.523,63	5.375.200,00
IPTU	10.036,88	33.997,08	241.582,23	433.057,09	66.091,48	1.101.488,83	600.000,00
ISS	169.056,84	158.383,34	177.901,74	161.516,12	192.710,22	2.115.961,28	2.100.000,00
ITBI	42.659,19	32.722,88	117.488,13	239.873,23	23.187,90	1.944.201,15	1.480.000,00
IRRF	124.039,29	144.345,70	116.017,33	169.133,09	106.080,46	1.441.653,24	1.700.000,00
Outras receitas tributárias	56.230,75	53.485,77	105.489,33	48.885,79	56.138,96	1.742.272,75	1.495.200,00
Receita de contribuições	207.706,64	856.995,91	603.391,36	607.255,02	559.413,41	6.440.248,03	4.311.000,00
Receita patrimonial	436.192,04	494.692,70	176.536,09	154.879,59	-172.068,96	2.475.277,37	3.874.800,00
Receita de serviços	37.514,22	124.302,18	7.747,04	130,80	14,34	126.228,67	7.000,00
Transferências correntes	10.808,205,42	9.158.643,19	9.282.063,60	7.928.659,38	10.501.533,92	110.431.905,87	97.987.000,00
Cota-parte do FPM	2.357.800,41	2.899.535,19	2.522.907,18	2.209.967,91	2.184.897,69	20.247.223,64	38.000.000,00
Cota-parte do ICMS	215.589,12	915.694,26	981.954,65	929.854,77	974.707,16	11.566.942,69	8.400.000,00
Cota-parte do IPVA	1.172,23	855,47	63.297,80	41.756,85	33.259,46	1.482.085,49	1.200.000,00
Cota-parte do ITR	13.217,85	3.303,21	138,94	119,56	257,03	26.147,44	15.000,00
Transferências da LC 87/96	4.394,32	4.923,41	758,42	303,21	3.201,25	38.011,39	24.000,00
Transferências da LC 61/89	5.542,47,63	2.607.194,53	3.684.400,66	2.061.724,02	3.485.153,62	36.905.449,00	36.000.000,00
Transferências do Fundeb	1.725.517,92	2.545.722,39	1.998.301,54	2.677.633,22	3.815.340,03	28.141.561,34	19.322.000,00
Outras transferências correntes	362.097,41	235.193,46	169.078,63	312.781,72	223.150,13	2.414.460,94	1.417.000,00
Outras receitas correntes	915.836,59	1.012.124,92	923.071,95	774.383,42	851.026,17	11.968.109,35	10.559.000,00
DEDUÇÕES (II)	207.766,04	210.999,32	208.599,72	205.092,45	210.81,96	2.643.189,45	2.011.000,00
Contrib. plano de prev. do servidor	0,00	0,00	0,00	0,00	0,00	0,00	0,00
Comp. financ. entre regimes de previdên	0,00	0,00	0,00	0,00	0,00	0,00	0,00
Dep. de receita para formação do Fundeb	708.049,95	801.125,40	714.472,23	589.490,97	640.208,21	9.324.919,90	8.533.000,00
RECEITA CORRENTE LÍQUIDA (I)-(II)-(I-II)	11.530.876,04	10.070.423,95	10.747.033,60	9.851.079,38	10.805.365,39	116.265.537,30	102.415.000,00

Fonte: SISTEMA: ASPEC INFORMÁTICA - UNIDADE RESPONSÁVEL: Prefeitura Municipal de Cascavel - DATA DA EMISSÃO: 16/09/2015 - HORA DA EMISSÃO: 10:36:08

Handwritten signature and initials:
 [Signature]
 VR [Initials]

 FRANCISCA LYONETE MATTUS PEREIRA PREFEITA MUNICIPAL	 MERITIUS CONSULTORIA E CONTROLADORIA-601 ASSESSOR CONTÁBIL CRC-CE: 000594/06
 MANOEL BRAGA ROCHA NETO SECRETÁRIO DA FAZENDA	 KÁREN EMÁUELLE BARBOSA CANUTO CONTROLADORA GERAL DO MUNICÍPIO