

Ofício,1, 04102RGF201504\_001.jpg

Ofício,2,04102RGF201504\_002.jpg

Apresentação,3,04102RGF201504\_003.jpg

Anexo I - Demonstrativo de Despesa com Pessoal,4,04102RGF201504\_004.jpg

Anexo I - Despesa com Pessoal Detalhada,5,04102RGF201504\_005.jpg

Certidão de Publicação no Átrio da Camara Municipal,6,04102RGF201504\_006.jpg

Certidão de Publicação no Átrio do Poder Judiciário,7,04102RGF201504\_006.jpg

Certidão de Publicação no Átrio da Prefeitura Municipal,8,04102RGF201504\_008.jpg

Anexo III - Demonstrativo da Receita Corrente Líquida,9,04102RGF201504\_009.jpg

Anexo III - Demonstrativo da Receita Corrente Líquida,10,04102RGF201504\_010.jpg

Anexo III - Demonstrativo da Receita Corrente Líquida,11,04102RGF201504\_011.jpg





**PODER LEGISLATIVO MUNICIPAL**  
**CÂMARA MUNICIPAL DE CASCAVEL**  
**ESTADO DO CEARÁ**

---

Legislativo e Judiciário, bem como no endereço eletrônico:  
[www.cmcascavel.ce.gov.br](http://www.cmcascavel.ce.gov.br)

Pedro Júlio de Lima Tenório  
Presidente




**PODER LEGISLATIVO MUNICIPAL**  
**CÂMARA MUNICIPAL DE CASCAVEL**  
**ESTADO DO CEARÁ**

---

**RELATORIO DE GESTÃO FISCAL**  
**DEMONSTRATIVO DA DESPESA COM PESSOAL**  
**ORÇAMENTO FSICAL E DA SEGURIDADE SOCIAL**  
**MAIO/2014 A ABRIL/2015**

O presidente da CAMARA MUNICIPAL DE CASCAVEL, em atendimento ao disposto no § 2º do Art. 55 da Lei Complementar nº 101/2000, torna público o Relatório de Gestão Fiscal do Poder Legislativo relativo ao 1º Quadrimestre, que abrange o período de Maio/2014 a Abril/2015, em anexo, onde se demonstra o cumprimento das disposições dos Art. 18, caput e § 2º, Art. 20, III-a, Art. 54, II e Art. 55, I-a, todos da Lei Complementar nº 101/2000.

Cascavel, 29 de Maio de 2015.

  
\_\_\_\_\_  
Pedro Júlio de Lima Tenório  
Presidente

MUNICÍPIO DE CASCAVEL - PODER LEGISLATIVO  
 RELATÓRIO DE GESTÃO FISCAL  
 DEMONSTRATIVO DA DESPESA COM PESSOAL  
 ORÇAMENTO FISCAL E DA SEGURIDADE SOCIAL  
 MAIO/2014 A ABRIL/2015

RGF - ANEXO 1 (LRF, art. 55, inciso I, alínea "a")

R\$ 1,00

DESPESA COM PESSOAL	DESPESAS EXECUTADAS	
	(Últimos 12 Meses)	
	LIQUIDADAS (a)	INSCRITAS EM RESTOS A PAGAR NÃO PROCESSADOS (b)
DESPESA BRUTA COM PESSOAL (I)	2.327.413,72	0,00
Pessoal Ativo	2.327.413,72	0,00
Pessoal Inativo e Pensionistas	0,00	0,00
Outras Despesas de Pessoal decorrentes de Contratos de Terceirização(§ 1º do art. 18 da LRF)	0,00	0,00
DESPESAS NAO COMPUTADAS (§ 1º do art. 19 DA LRF) (II)	0,00	0,00
Indenizações por Demissão e Incentivo à Demissão Voluntária	0,00	0,00
Decorrentes de Decisão Judicial	0,00	0,00
Despesas de Exercícios Anteriores	0,00	0,00
Inativos e Pensionistas com Recursos Vinculados	0,00	0,00
DESPESA LÍQUIDA COM PESSOAL (III)=(I-II)	2.327.413,72	0,00
<b>APURAÇÃO DO CUMPRIMENTO DO LIMITE LEGAL</b>		
	VALOR	% SOBRE A RCL
RECEITA CORRENTE LÍQUIDA - RCL (IV)	109.889.186,52	
DESPESA TOTAL COM PESSOAL - DTP (V)=(III a + III b)	2.327.413,72	2,12
LIMITE MÁXIMO (VI)(incisos I, II e III do art. 20 da LRF)	6.593.351,19	6,00
LIMITE PRUDENCIAL (VII)=(0,95 x VI)(parágrafo único do art. 22 da LRF)	6.263.683,63	5,70
LIMITE DE ALERTA (VIII)=(0,90 x VI)(inciso II do § 1º do art. 59 da LRF)	5.934.016,07	5,40

Fonte: Balançotes da Receita e Despesa do Período



PRESIDENTE DA CAMARA



TESOUREIRO



Suiberto Dias Fernandes  
 CPF: 230770183-40  
 CRC-CE: 00986370-0



RESPONSÁVEL PELO CONTROLE INTERNO

MUNICÍPIO DE CASCAVEL - PODER LEGISLATIVO  
RELATÓRIO DE GESTÃO FISCAL  
DEMONSTRATIVO DA DESPESA COM PESSOAL DETALHADA MENSALMENTE  
ORÇAMENTO FISCAL E DA SEGURIDADE SOCIAL  
MAIO/2014 A ABRIL/2015

RGF, ANEXO 1 (LRF, art. 55, inciso I, alínea "a")

R\$ 1,00

DESPESA COM PESSOAL	DESPESAS EXECUTADAS (Últimos 12 meses)												
	LIQUIDADAS												
	MAI/2014	JUN/2014	JUL/2014	AGO/2014	SET/2014	OUT/2014	NOV/2014	DEZ/2014	JAN/2015	FEV/2015	MAR/2015	ABR/2015	
DESPESA BRUTA COM PESSOAL ( I )	197.283,16	217.027,48	201.056,46	201.056,46	201.056,46	200.073,79	197.505,08	197.283,16	217.027,48	201.056,46	201.056,46	200.073,79	197.505,08
Pessoal Ativo	0,00	0,00	0,00	0,00	0,00	0,00	0,00	0,00	0,00	0,00	0,00	0,00	0,00
Pessoal Inativo e Pensionistas	0,00	0,00	0,00	0,00	0,00	0,00	0,00	0,00	0,00	0,00	0,00	0,00	0,00
Outras Despesas de Pessoal decorrentes de Contratos de Terceirização (§ 1º do art. 18 da LRF)	0,00	0,00	0,00	0,00	0,00	0,00	0,00	0,00	0,00	0,00	0,00	0,00	0,00
DESPESAS NÃO COMPUTADAS (§ 1º do art. 19 DA LRF) ( II )	0,00	0,00	0,00	0,00	0,00	0,00	0,00	0,00	0,00	0,00	0,00	0,00	0,00
Indenizações por Demissão e Incentivo à Demissão Voluntária	0,00	0,00	0,00	0,00	0,00	0,00	0,00	0,00	0,00	0,00	0,00	0,00	0,00
Decorrentes de Decisão Judicial	0,00	0,00	0,00	0,00	0,00	0,00	0,00	0,00	0,00	0,00	0,00	0,00	0,00
Despesas de Exercícios Anteriores	0,00	0,00	0,00	0,00	0,00	0,00	0,00	0,00	0,00	0,00	0,00	0,00	0,00
Inativos e Pensionistas com Recursos Vinculados	0,00	0,00	0,00	0,00	0,00	0,00	0,00	0,00	0,00	0,00	0,00	0,00	0,00
DESPESA LIQUIDA COM PESSOAL (III)=(I)-(II)	197.283,16	217.027,48	201.056,46	201.056,46	201.056,46	200.073,79	197.505,08	197.283,16	217.027,48	201.056,46	201.056,46	200.073,79	197.505,08

DESPESA COM PESSOAL	DESPESAS EXECUTADAS (Últimos 12 meses)											
	LIQUIDADAS											
	DEZ/2014	JAN/2015	FEV/2015	MAR/2015	ABR/2015	TOTAL (ÚLTIMOS 12 MESES) ( a )	INSCRITAS EM RESTOS A PAGAR NÃO PROCESSADOS ( b )					
DESPESA BRUTA COM PESSOAL ( I )	180.780,35	121.701,57	164.982,64	216.562,47	228.327,79	2.327.413,72	0,00					
Pessoal Ativo	0,00	0,00	0,00	0,00	0,00	0,00	0,00					
Pessoal Inativo e Pensionistas	0,00	0,00	0,00	0,00	0,00	0,00	0,00					
Outras Despesas de Pessoal decorrentes de Contratos de Terceirização (§ 1º do art. 18 da LRF)	0,00	0,00	0,00	0,00	0,00	0,00	0,00					
DESPESAS NÃO COMPUTADAS (§ 1º do art. 19 DA LRF) ( II )	0,00	0,00	0,00	0,00	0,00	0,00	0,00					
Indenizações por Demissão e Incentivo à Demissão Voluntária	0,00	0,00	0,00	0,00	0,00	0,00	0,00					
Decorrentes de Decisão Judicial	0,00	0,00	0,00	0,00	0,00	0,00	0,00					
Despesas de Exercícios Anteriores	0,00	0,00	0,00	0,00	0,00	0,00	0,00					
Inativos e Pensionistas com Recursos Vinculados	0,00	0,00	0,00	0,00	0,00	0,00	0,00					
DESPESA LIQUIDA COM PESSOAL (III)=(I)-(II)	180.780,35	121.701,57	164.982,64	216.562,47	228.327,79	2.327.413,72	0,00					

RECEITA CORRENTE LIQUIDA - RCL (IV)	VALOR		% SOBRE A RCL
	109.889.186,52	2.327.413,72	
DESPESA TOTAL COM PESSOAL - DTP (V)=(IIIa + IIIb)	2.327.413,72	2.327.413,72	2,12
LIMITE MÁXIMO (VI)(Incisos I, II e III do art. 20 da LRF)	6.593.351,19	6.593.351,19	6,00
LIMITE PRUDENCIAL (VII)=(0,95 x VI)(parágrafo único do art. 22 da LRF)	6.263.683,63	6.263.683,63	5,70
LIMITE DE ALERTA (VIII)=(0,90 x VI)(inciso II do § 1º do art. 59 da LRF)	5.934.016,07	5.934.016,07	5,40

Fonte: Balanços da Receita e Despesa do Período

PRESIDENTE DA CÂMARA

TESOUREIRO

RESPONSÁVEL PELO CONTROLE INTERNO

*Suberto Dias Fernandes*  
CPF: 230770183-49  
CRC: CE: 00986310-0



PODER LEGISLATIVO MUNICIPAL  
CÂMARA MUNICIPAL DE CASCAVEL  
ESTADO DO CEARÁ

---

## CERTIDÃO

**CERTIFICO**, para os devidos fins, que a CAMARA MUNICIPAL DE CASCAVEL, em atendimento ao disposto nos Art. 37, caput, da Constituição Federal; Art. 28, Inciso X da Constituição do Estado do Ceará, e o Art. 55, § 2º da Lei Complementar nº 101/2000, **PUBLICOU**, em local de amplo acesso publico, mediante afixação na sede da Câmara e no endereço eletrônico: [www.cmcascavel.ce.gov.br](http://www.cmcascavel.ce.gov.br), o **Relatório de Gestão Fiscal do Poder Legislativo relativo ao 1º Quadrimestre**, para controle e conhecimento de quem interessar possa e do povo em geral.

A presente Certidão é verdade e dou fé.

Cascavel, 29 de Maio de 2015.

---

Pedro Júlio de Lima Tenório  
Presidente




ESTADO DO CEARÁ-PODER JUDICIÁRIO  
**COMARCA DE CASCAVEL - 2ª VARA**

Rua Professor José Antônio de Queiroz, s/n. Centro - Cascavel - Ceará - CEP. 62.850-000  
Fone: (85) 3334.2779

**CERTIDÃO**

Certifico, para fins de prova junto ao Tribunal de Contas dos Municípios, que a Câmara Municipal de Cascavel, em cumprimento ao disposto no art. 55 § 2º da lei, de Responsabilidade Fiscal, **PUBLICOU**, por afixação no flanelógrafo do Poder Judiciário - Comarca de Cascavel-Ce, o Relatório de Gestão Fiscal relativo ao 1º quadrimestre de 2015.

O referido é verdade. Dou fé.  
Cascavel, 29 de maio de 2015..

  
**CRISTIANO ALVES HOLANDA**  
Diretor de Secretaria  
Mat 297-1-8 - TJCE

CRISTIANO ALVES HOLANDA  
TRIBUNAL DE JUSTIÇA DO CEARÁ  
DIRETOR DE SECRETARIA- 297/18






**SECRETARIA DE  
PLANEJAMENTO E  
ADMINISTRAÇÃO**



## **CERTIDÃO**

CERTIFICAMOS atendendo ofício nº 076/2015, da Câmara Municipal de Cascavel, que o **RELATÓRIO DE GESTÃO FISCAL**, referente ao 1º quadrimestre do exercício fiscal de 2015, foi **PUBLICADO NO ÁTRIO DO PAÇO DESTA PREFEITURA em 29 de maio de 2015**, em atendimento a lei complementar 101/2010.

Paço da Prefeitura Municipal de Cascavel-CE  
Em 29 de maio de 2015



---

LUIZ GONZAGA PINTO  
SECRETÁRIO DE PLANEJ. E ADM.  
PORT. /GAB. - nº 010 /2013.

ESPECIFICAÇÃO	EVOLUÇÃO DA RECEITA REALIZADA NOS ÚLTIMOS 12 MESES												
	Mai/2014	Jun/2014	Jul/2014	Ago/2014	Set/2014	Out/2014	Nov/2014	Dez/2014	Jan/2015	Fev/2015	Mar/2015	Abr/2015	
RECEITAS CORRENTES (I)	10.976.724,14	8.126.702,88	8.634.310,28	9.487.331,41	7.932.241,88	8.932.665,83	9.037.660,33	9.037.660,33	9.037.660,33	9.037.660,33	9.037.660,33	9.037.660,33	9.037.660,33
Receita tributária	397.474,40	354.060,67	630.769,16	670.007,54	318.331,84	630.769,16	426.131,13	426.131,13	426.131,13	426.131,13	426.131,13	426.131,13	426.131,13
IPTU	489,30	228,68	274.264,77	370.322,48	58.721,59	274.264,77	58.721,59	58.721,59	58.721,59	58.721,59	58.721,59	58.721,59	58.721,59
ISS	208.133,18	190.051,89	163.576,04	187.285,01	191.593,62	163.576,04	163.576,04	163.576,04	163.576,04	163.576,04	163.576,04	163.576,04	163.576,04
ITRI	10.902,48	21.148,95	36.626,93	15.879,91	37.379,91	36.626,93	36.626,93	36.626,93	36.626,93	36.626,93	36.626,93	36.626,93	36.626,93
ITRIRF	119.341,99	108.387,14	177.697,63	65.374,02	111.268,11	177.697,63	111.268,11	111.268,11	111.268,11	111.268,11	111.268,11	111.268,11	111.268,11
Outras receitas tributárias	50.414,35	34.741,21	38.563,79	51.268,12	46.591,68	38.563,79	38.563,79	38.563,79	38.563,79	38.563,79	38.563,79	38.563,79	38.563,79
Receita de contribuições	560.547,00	209.460,82	725.347,41	488.520,68	467.477,95	477.248,34	504.230,49	504.230,49	504.230,49	504.230,49	504.230,49	504.230,49	504.230,49
Receita patrimonial	589.026,59	147.559,91	277.529,07	645.014,87	-260.474,78	477.248,34	370.450,96	370.450,96	370.450,96	370.450,96	370.450,96	370.450,96	370.450,96
Receita de serviços	88,11	108,72	108,72	108,72	108,72	108,72	108,72	108,72	108,72	108,72	108,72	108,72	108,72
Transferências correntes	9.291.820,11	7.293.352,86	6.886.884,73	7.470.747,33	6.976.024,87	7.177.094,93	7.614.323,23	7.614.323,23	7.614.323,23	7.614.323,23	7.614.323,23	7.614.323,23	7.614.323,23
Cota-parte do FPM	2.785.188,40	2.088.711,29	1.793.938,72	2.179.330,33	1.910.461,55	1.805.491,89	2.389.796,33	2.389.796,33	2.389.796,33	2.389.796,33	2.389.796,33	2.389.796,33	2.389.796,33
Cota-parte do ICMS	604.606,88	610.028,95	648.077,69	642.293,35	693.014,72	648.077,69	714.852,44	714.852,44	714.852,44	714.852,44	714.852,44	714.852,44	714.852,44
Cota-parte do IPVA	148.740,14	51.761,90	33.842,59	30.431,33	22.884,48	33.842,59	14.357,50	14.357,50	14.357,50	14.357,50	14.357,50	14.357,50	14.357,50
Cota-parte do ITR	1.304,46	1.611,90	1.611,90	30.122,18	1.304,46	1.611,90	1.611,90	1.611,90	1.611,90	1.611,90	1.611,90	1.611,90	1.611,90
Transferências da LC 87/96	2.311,94	2.311,94	2.311,94	2.311,94	2.311,94	2.311,94	2.311,94	2.311,94	2.311,94	2.311,94	2.311,94	2.311,94	2.311,94
Transferências da LC 61/89	2.244,77	2.137,55	2.137,55	2.263,72	2.137,55	2.263,72	2.137,55	2.137,55	2.137,55	2.137,55	2.137,55	2.137,55	2.137,55
Transferências do Fundeb	4.280.493,94	2.498.014,75	2.412.139,49	2.579.455,38	2.532.491,59	2.478.839,25	2.784.717,26	2.784.717,26	2.784.717,26	2.784.717,26	2.784.717,26	2.784.717,26	2.784.717,26
Outras transferências correntes	1.466.925,68	2.042.869,38	1.994.208,73	2.034.554,02	1.312.333,96	2.138.627,77	1.696.028,61	1.696.028,61	1.696.028,61	1.696.028,61	1.696.028,61	1.696.028,61	1.696.028,61
Outras receitas correntes	1.377.677,72	118.866,70	113.492,73	211.050,95	134.221,33	113.492,73	113.492,73	113.492,73	113.492,73	113.492,73	113.492,73	113.492,73	113.492,73
DEDUÇÕES (II)	319.374,26	760.374,36	747.570,42	784.984,74	738.010,44	720.593,34	843.744,39	843.744,39	843.744,39	843.744,39	843.744,39	843.744,39	843.744,39
Contrib. plano de prev. do servidor	0,00	0,00	0,00	0,00	0,00	0,00	0,00	0,00	0,00	0,00	0,00	0,00	0,00
Contrib. financ. entre regimes de previdên	210.691,18	209.260,82	231.570,02	233.625,18	211.566,74	212.216,75	217.028,76	217.028,76	217.028,76	217.028,76	217.028,76	217.028,76	217.028,76
Ded. de receita para formação do Fundeb	708.880,18	551.313,74	496.107,39	571.357,56	526.443,70	508.076,59	626.715,60	626.715,60	626.715,60	626.715,60	626.715,60	626.715,60	626.715,60
RECEITA CORRENTE LÍQUIDA (III)=(I-II)	10.057.152,78	7.366.128,32	7.886.632,87	8.702.548,67	7.094.231,44	8.193.372,49	8.193.372,49	8.193.372,49	8.193.372,49	8.193.372,49	8.193.372,49	8.193.372,49	8.193.372,49

*[Handwritten signature]*

ESPECIFICAÇÃO	EVOLUÇÃO DA RECEITA REALIZADA NOS ÚLTIMOS 12 MESES												
	Mai/2014	Jun/2014	Jul/2014	Ago/2014	Set/2014	Out/2014	Nov/2014	Dez/2014	Jan/2015	Fev/2015	Mar/2015	Abr/2015	
RECEITAS CORRENTES (I)	10.976.724,14	8.126.702,88	8.634.310,28	9.487.331,41	7.932.241,88	8.932.665,83	9.037.660,33	9.037.660,33	9.037.660,33	9.037.660,33	9.037.660,33	9.037.660,33	9.037.660,33
Receita tributária	397.474,40	354.060,67	630.769,16	670.007,54	318.331,84	630.769,16	426.131,13	426.131,13	426.131,13	426.131,13	426.131,13	426.131,13	426.131,13
IPTU	489,30	228,68	274.264,77	370.522,48	58.721,59	274.264,77	78.071,70	78.071,70	78.071,70	78.071,70	78.071,70	78.071,70	78.071,70
ISS	208.133,18	190.051,89	163.576,04	187.285,01	191.593,62	163.576,04	163.597,04	163.597,04	163.597,04	163.597,04	163.597,04	163.597,04	163.597,04
ITRI	10.902,48	21.148,95	36.626,93	15.679,91	37.379,91	36.626,93	40.684,94	40.684,94	40.684,94	40.684,94	40.684,94	40.684,94	40.684,94
ITRIRF	119.341,99	108.387,14	177.697,63	65.374,02	111.268,11	177.697,63	112.378,15	112.378,15	112.378,15	112.378,15	112.378,15	112.378,15	112.378,15
Outras receitas tributárias	50.414,35	34.741,21	38.563,79	51.268,12	46.591,68	38.563,79	39.181,83	39.181,83	39.181,83	39.181,83	39.181,83	39.181,83	39.181,83
Receita de contribuições	560.547,00	209.460,82	725.347,41	488.520,68	467.477,95	477.248,34	504.230,49	504.230,49	504.230,49	504.230,49	504.230,49	504.230,49	504.230,49
Receita patrimonial	589.026,59	147.559,91	277.529,07	645.014,87	-260.474,78	477.248,34	370.450,96	370.450,96	370.450,96	370.450,96	370.450,96	370.450,96	370.450,96
Receita de serviços	88,11	108,72	108,72	108,72	108,72	108,72	108,72	108,72	108,72	108,72	108,72	108,72	108,72
Transferências correntes	9.291.820,11	7.293.351,26	6.886.884,73	7.470.747,33	6.976.024,87	7.177.094,93	7.614.323,23	7.614.323,23	7.614.323,23	7.614.323,23	7.614.323,23	7.614.323,23	7.614.323,23
Cota-parte do FPM	2.785.188,40	2.088.711,29	1.793.938,72	2.179.330,33	1.910.461,55	1.893.491,89	2.389.796,13	2.389.796,13	2.389.796,13	2.389.796,13	2.389.796,13	2.389.796,13	2.389.796,13
Cota-parte do ICMS	604.606,88	610.028,95	648.077,69	642.293,35	693.014,72	648.077,69	714.852,44	714.852,44	714.852,44	714.852,44	714.852,44	714.852,44	714.852,44
Cota-parte do IPVA	148.740,14	51.761,90	33.842,59	30.431,33	22.884,48	33.842,59	14.357,50	14.357,50	14.357,50	14.357,50	14.357,50	14.357,50	14.357,50
Cota-parte do ITR	1.304,46	1.611,90	1.611,90	1.611,90	1.611,90	1.611,90	1.611,90	1.611,90	1.611,90	1.611,90	1.611,90	1.611,90	1.611,90
Transferências da LC 87/96	2.311,94	2.311,94	2.311,94	2.311,94	2.311,94	2.311,94	2.311,94	2.311,94	2.311,94	2.311,94	2.311,94	2.311,94	2.311,94
Transferências da LC 61/89	2.244,77	2.137,55	2.137,55	2.137,55	2.137,55	2.137,55	2.137,55	2.137,55	2.137,55	2.137,55	2.137,55	2.137,55	2.137,55
Transferências do Fundeb	4.280.493,94	2.498.014,75	2.412.139,49	2.579.455,38	2.532.491,59	2.478.839,25	2.784.717,26	2.784.717,26	2.784.717,26	2.784.717,26	2.784.717,26	2.784.717,26	2.784.717,26
Outras transferências correntes	1.466.925,68	2.042.869,38	1.994.288,73	2.034.554,02	1.312.333,96	2.138.627,77	1.696.028,61	1.696.028,61	1.696.028,61	1.696.028,61	1.696.028,61	1.696.028,61	1.696.028,61
Outras receitas correntes	1.377.671,72	118.868,70	113.492,73	211.050,95	134.221,33	113.492,73	113.492,73	113.492,73	113.492,73	113.492,73	113.492,73	113.492,73	113.492,73
DEDUÇÕES (II)	319.374,26	760.374,36	747.570,42	784.984,74	738.010,44	747.570,42	843.744,39	843.744,39	843.744,39	843.744,39	843.744,39	843.744,39	843.744,39
Contrib. plano de prev. do servidor	0,00	0,00	0,00	0,00	0,00	0,00	0,00	0,00	0,00	0,00	0,00	0,00	0,00
Contrib. financ. entre regimes de previdên	210.691,18	209.260,82	231.570,02	233.625,18	211.566,74	212.216,75	217.028,76	217.028,76	217.028,76	217.028,76	217.028,76	217.028,76	217.028,76
Ded. de receita para formação do Fundeb	708.880,18	551.313,74	496.107,39	571.357,56	526.443,70	508.076,59	626.715,60	626.715,60	626.715,60	626.715,60	626.715,60	626.715,60	626.715,60
RECEITA CORRENTE LÍQUIDA (III)=(I-II)	10.057.152,78	7.366.128,32	7.886.632,87	8.702.548,67	7.094.231,44	8.193.372,49	8.193.372,49	8.193.372,49	8.193.372,49	8.193.372,49	8.193.372,49	8.193.372,49	8.193.372,49

*Handwritten signature and initials:*  
 D. J. Pedreira  
 R. de



Ceará  
Governo Municipal de Cascavel  
Consolidado

RR00 - ANEXO 3 (LRF - Art. 33, inciso I)

RELATORIO RESUMIDO DA EXECUÇÃO ORÇAMENTARIA  
DEMONSTRATIVO DA RECEITA CORRENTE LÍQUIDA  
ORÇAMENTO FISCAL E DA SEGURIDADE SOCIAL  
2º bimestre de 2015 (até Abril)

Fl.  
Pag.: 0005

R\$ 1,00

FRANCISCA IVONETE MATEUS PEREIRA  
PREFEITA MUNICIPAL



HERITUS CONSUETORIA E CONTROLADORIA GO  
ASSESSOR CONTÁBIL CRC-CE: 000594/06



MANOEL BRAGA ROCHA NETO  
SECRETARIO DA FAZENDA



KÁREN ERANUELLE BARBOSA CANUTO  
CONTROLADORA GERAL DO MUNICIPIO



54b6336d0f2086c5628c2b65059a131e,"04102RGF201504\_001.jpg"  
c5f30f5c12e10b201ee39723a2384617,"04102RGF201504\_002.jpg"  
3247ea44659287393bb08e9d370369a6,"04102RGF201504\_003.jpg"  
e016fa0212f82e7029cd57b50fe2fd98,"04102RGF201504\_004.jpg"  
25668579f771a767ce05ba4e41bed2b8,"04102RGF201504\_005.jpg"  
db5ccc42de92c7ef389a1517fca750cc,"04102RGF201504\_006.jpg"  
367f25a789390732e0bcc045fbbde9f,"04102RGF201504\_007.jpg"  
b919d874dc4d30dd6310abab0e75d1b8,"04102RGF201504\_008.jpg"  
f87ef2af054a9b7a78ee2d101c77057c,"04102RGF201504\_009.jpg"  
259c1ad65c3b0d837880c6e7b64e98a2,"04102RGF201504\_010.jpg"  
ade1c3461e9a7fedb9bb4449161ec2f8,"04102RGF201504\_011.jpg"  
aec9867bf3be0d3cd683ccfb2c7802c9,"041\_02\_RGF\_2015\_1201\_11.csv"