

PODER LEGISLATIVO MUNICIPAL

CÂMARA MUNICIPAL DE CASCAVEL

ESTADO DO CEARÁ

Relatório de Gestão Fiscal

2º Quadrimestre 2014

Presidente: Gerardo Pompeu Ribeiro Neto

Digi-Ex
DIGITALIZADO



PODER LEGISLATIVO MUNICIPAL

CÂMARA MUNICIPAL DE CASCAVEL

ESTADO DO CEARÁ

RELATÓRIO DE GESTÃO FISCAL

DEMONSTRATIVO DA DESPESA COM PESSOAL
ORÇAMENTOS FISCAL E DA SEGURIDADE SOCIAL
SETEMBRO/2013 A AGOSTO/2014 (2º QUADRIMESTRE)

O PRESIDENTE DO PODER LEGISLATIVO DO MUNICÍPIO DE CASCAVEL, em cumprimento as determinações contidas no art. 54, combinado com os arts. 18 e 55 da LC nº 101, de 04/05/2000, Lei de Responsabilidade Fiscal, torna público o Relatório de Gestão Fiscal do Poder Legislativo Municipal de Cascavel - Estado do Ceará, relativo ao 2º quadrimestre de 2014, que abrange o período de setembro de 2013 a agosto de 2014.

RGF - ANEXO I (LRF, art. 55, inciso I, alínea "a")

Unidades de Reais (R\$)

DESPESA COM PESSOAL	DESPESA LIQUIDADADA (Últimos 12 meses - setembro/2013 a agosto/2014)	
	LIQUIDADADAS	INSCRITAS EM RESTOS A PAGAR NÃO PROCESSADOS
DESPESA BRUTA COM PESSOAL (I)	2.325.034,74	-
Pessoal Ativo	2.325.034,74	-
Pessoal Inativo e Pensionistas	-	-
Outras Despesas de Pessoal decorrentes de Contratos de Terceirização (§ 1º do art. 18 da LRF)	-	-
DESPESAS NÃO COMPUTADAS (§ 1º, art. 19 da LRF) (II)	-	-
Indenização por Demissão e incentivos à Demissão Voluntária	-	-
Decorrentes de Decisão Judicial	-	-
Despesas de Exercícios Anteriores	-	-
Inativos e Pensionistas com Recursos Vinculados	-	-
DESPESA TOTAL COM PESSOAL PARA FINS DE APURAÇÃO DO LIMITE -TDP (III) = (I-II)	2.325.034,74	-
RECEITA CORRENTE LÍQUIDA - RCL (IV)	99.004.093,75	99.004.093,75
% DA DESPESA TOTAL DE PESSOAL PARA FINS DE APURAÇÃO DO LIMITE - TDP sobre a RCL (V) = (III/IV)*100	2,35	-
LIMITE MÁXIMO (incisos I, II e III, do art. 20 da LRF) - (6,00%)	5.940.245,63	-
LIMITE PRUDENCIAL (parágrafo único do art 22 da LRF) - (5,70%)	5.643.233,34	-
LIMITE DE ALERTA (inciso II do Par. 1º do art. 59 da LRF) - (5,4%)	5.346.221,06	-

Nota: Durante o exercício, somente as despesas liquidadas são consideradas executadas. No encerramento do exercício, as despesas não liquidadas inscritas em restos a pagar não processados são também consideradas executadas. Dessa forma, para maior transparência, as despesas executadas estão segregadas em:

- Despesas liquidadas, consideradas aquelas em que houve a entrega do material ou serviço, nos termos do art. 63 da Lei 4.320/64;
- Despesas empenhadas mas não liquidadas, inscritas em Restos a Pagar não processados, consideradas liquidadas no encerramento do exercício, por força do art.35, inciso II da Lei 4.320/64.

Cascavel-CE., 31 de agosto de 2014.

Lidiane da Rocha Correia

Responsável Técnico - CRC: CE 016.014/O-1
Consultoria e Assessoria Contábil S/S Ltda.
Escritório Contábil - CRC: 595/O-3

Tamara Coutinho Martins
Controle Interno
Matrícula: 110051-3

Gerardo Pompeu Ribeiro Neto
Presidente
Av. Prefeito Vitoriano Antunes, 2459 - CEP 62.850-000 - CNPJ 04.747.906/0001-25
Fax (85) 3224.2181

CERTIDÃO

CERTIFICO, para fins de prova junto ao Tribunal de Contas dos Municípios, que a Câmara Municipal de Cascavel, em cumprimento ao disposto no artigo 55, §2º da Lei de Responsabilidade Fiscal, publicou, por afixação no mural da Prefeitura Municipal de Cascavel, o Relatório de Gestão Fiscal relativo ao 2º quadrimestre de 2014.

PAÇO MUNICIPAL DE CASCAVEL, em 18 de setembro de 2014.



FRANCISCA IVONETE MATEUS PEREIRA
Prefeita Municipal de Cascavel



ESTADO DO CEARÁ
PODER JUDICIÁRIO
COMARCA DE CASCAVEL

DIRETORIA DO FÓRUM DA COMARCA DE CASCAVEL

FÓRUM DE CASCAVEL, RUA PROF. JOSÉ ANTONIO DE QUEIROZ, S/N -CENTRO - FONE (85) 334-2779, FAX; (85) 3334 1607 cascavel2@tjce.jus.br

CERTIDÃO

CERTIFICO, para fins de prova junto ao Tribunal de Contas dos Municípios, que a Câmara Municipal de Cascavel, em cumprimento ao disposto no artigo 55, § 2º da Lei de Responsabilidade Fiscal, publicou, por afixação no flanelógrafo do Poder Judiciário - Comarca de Cascavel, o Relatório de Gestão Fiscal relativo ao 2º quadrimestre de 2014.


Cascavel/CE., 18 de setembro de 2014.

Cristiano Alves Holanda

Diretor de Secretaria

CRISTIANO ALVES HOLANDA
TRIBUNAL DE JUSTIÇA DO CEARÁ
DIRETOR DE SECRETARIA- 297/1-8





PODER LEGISLATIVO MUNICIPAL

CÂMARA MUNICIPAL DE CASCAVEL

ESTADO DO CEARÁ

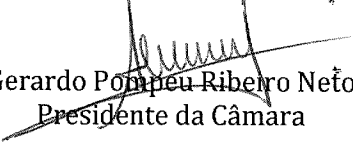
DECLARAÇÃO DE ATENDIMENTO AOS LIMITES DA LRF

Declaramos, sob as penas da Lei, que o Relatório de Gestão Fiscal da Câmara Municipal de Cascavel, no Estado do Ceará, relativo ao Segundo Quadrimestre do ano de 2014, foi publicado no flanelógrafo da Câmara Municipal, da Prefeitura Municipal, do Fórum Municipal e endereço eletrônico www.cmcascavel.ce.gov.br, dentro do prazo estipulado pela Legislação vigente.


O Relatório de Gestão Fiscal contém os elementos dispostos no art.55 da Lei Complementar nº 101/2000, e demonstra o atendimento aos limites definidos na Lei de Responsabilidade Fiscal no tocante a despesa total com pessoal, a dívida consolidada e as operações de crédito.

Declaramos também, que não houve a contratação de operações de créditos inclusive por antecipação de receita, inexistiu concessão de garantias, bem como não houve a necessidade de indicação de medidas corretivas adotadas ou a adotar, uma vez que foram respeitados todos os limites impostos pela legislação em vigor.

Cascavel - CE, 19 de setembro de 2014.


Gerardo Pompeu Ribeiro Neto
Presidente da Câmara


Consultoria e Assessoria Contábil S/S Ltda - CRC: 595/O-3
Responsável Técnico: Lidiane da Rocha Correia - CRC-CE: 016.014/O-1



PODER LEGISLATIVO MUNICIPAL

CÂMARA MUNICIPAL DE CASCAVEL

ESTADO DO CEARÁ

RELATÓRIO DE GESTÃO FISCAL DEMONSTRATIVO DA DÍVIDA CONSOLIDADA

ORÇAMENTOS FISCAL E DA SEGURIDADE SOCIAL
SETEMBRO/2013 A AGOSTO/2014 (2º QUADRIMESTRE)

pag. 01

LRF, Art. 55, inciso I, alínea b, Anexo II

Unidades de Reais (R\$)

ESPECIFICAÇÃO	SALDO DO EXERCÍCIO ANTERIOR	SALDO DO EXERCÍCIO ATUAL			
		ATÉ O 1º QUADRIMESTRE (30/04/2014)	ATÉ O 2º QUADRIMESTRE (31/08/2014)	ATÉ O 3º QUADRIMESTRE (31/12/2014)	
DÍVIDA CONSOLIDADA					
DÍVIDA CONSOLIDADA - DC (I)	0,00	0,00	0,00	0,00	0,00
Dívida mobiliária	0,00	0,00	0,00	0,00	0,00
Dívida contratual	0,00	0,00	0,00	0,00	0,00
Interna	0,00	0,00	0,00	0,00	0,00
Externa	0,00	0,00	0,00	0,00	0,00
Precatórios posteriores a 05/05/2000 (inclusive)	0,00	0,00	0,00	0,00	0,00
DEDUÇÕES (II)	10.088,20	80.572,67	22.953,26	0,00	0,00
Disponibilidade de caixa bruta	11.249,70	83.714,17	26.502,76	0,00	0,00
Demais haveres financeiros	0,00	0,00	0,00	0,00	0,00
(-) Restos a pagar processados (exceto precatórios) ¹	1.161,50	3.141,50	3.549,50	0,00	0,00
DÍVIDA CONSOLIDADA LÍQUIDA (III) = (I-II)	-10.088,20	-80.572,67	-22.953,26	0,00	0,00
Receita Corrente Líquida - RCL	88.777.319,58	94.551.932,48	99.004.093,75	-	-
% da DC sobre a RCL (I/RCL)	0,00%	0,00%	0,00%	0,00%	0,00%
% DA DCL sobre a RCL (III/RCL)	0,00%	0,00%	0,00%	0,00%	0,00%
Limite definido por Resolução do Senado Federal (%)	120,00%	120,00%	120,00%	120,00%	120,00%

DETALHAMENTO DA DÍVIDA CONTRATUAL

Dívida de PPP	0,00	0,00	0,00	0,00	0,00
Parcelamento de dívidas	0,00	0,00	0,00	0,00	0,00
De Tributos	0,00	0,00	0,00	0,00	0,00
De contribuições sociais	0,00	0,00	0,00	0,00	0,00
Previdenciárias	0,00	0,00	0,00	0,00	0,00
Demais Contribuições Sociais	0,00	0,00	0,00	0,00	0,00
Do FGTS	0,00	0,00	0,00	0,00	0,00
Demais Dívidas Contratuais	0,00	0,00	0,00	0,00	0,00
Total da Dívida Contratual	0,00	0,00	0,00	0,00	0,00

FONTE: 1. Câmara Municipal de Cascavel 2. Prefeitura Municipal de Cascavel

NOTA 1: Incluem-se as despesas empenhadas a pagar processadas até o quadrimestre de referência.

Cascavel-CE., 31 de agosto de 2014.

Ediane da Rocha Correia

Responsável Técnico - CRC: CE 016.014/O-1
Consultoria e Assessoria Contábil S/S Ltda.
Escritório Contábil - CRC: 595/O-3

Tamara Coutinho Martins
Controle Interno
Matrícula: 110051-3

Gerardo Pompeu Ribeiro Neto
Presidente



PODER LEGISLATIVO MUNICIPAL

CÂMARA MUNICIPAL DE CASCAVEL

ESTADO DO CEARÁ

RELATÓRIO DE GESTÃO FISCAL DEMONSTRATIVO DA DÍVIDA CONSOLIDADA ORÇAMENTOS FISCAL E DA SEGURIDADE SOCIAL SETEMBRO/2013 A AGOSTO/2014 (2º QUADRIMESTRE)

pag. 02

LRF, Art. 55, inciso I, alínea b, Anexo II

Unidades de Reais (R\$)

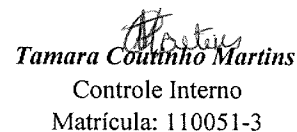
ESPECIFICAÇÃO	SALDO DO EXERCÍCIO ANTERIOR	SALDO DO EXERCÍCIO ATUAL		
		ATÉ O 1º QUADRIMESTRE (30/04/2014)	ATÉ O 2º QUADRIMESTRE (31/08/2014)	ATÉ O 3º QUADRIMESTRE (31/12/2014)
OUTROS VALORES NÃO INTEGRANTES DA DÍVIDA CONSOLIDADA				
Precatórios anteriores a 05/05/2000	0,00	0,00	0,00	0,00
Insuficiência Financeira	0,00	0,00	0,00	0,00
Depósitos	17,62 //	17,62 //	13.839,82 //	0,00
Restos a pagar processados de exercícios anteriores	1.161,50 //	1.161,50 //	1.161,50 //	0,00
Antecipação de Receita Orçamentária	0,00	0,00	0,00	0,00
DÍVIDA CONSOLIDADA PREVIDENCIÁRIA				
DÍVIDA CONSOLIDADA PREVIDENCIÁRIA (IV)	0,00	0,00	0,00	0,00
Passivo Atuarial	0,00	0,00	0,00	0,00
Demais Dívidas	0,00	0,00	0,00	0,00
DEDUÇÕES (V)	0,00	0,00	0,00	0,00
Disponibilidade de Caixa Bruta	0,00	0,00	0,00	0,00
Investimentos	0,00	0,00	0,00	0,00
Demais Haveres Financeiros	0,00	0,00	0,00	0,00
(-) Restos a pagar processados	0,00	0,00	0,00	0,00
Obrigações não integrantes da D.C	0,00	0,00	0,00	0,00
DÍVIDA CONS. LÍQ. PREVIDENCIÁRIA (VI) = (IV - V)	0,00	0,00	0,00	0,00

FONTE: 1. Câmara Municipal de Cascavel 2. Prefeitura Municipal de Cascavel


Cascavel-CE., 31 de agosto de 2014. /


Lidiane da Rocha Correia

Responsável Técnico - CRC: CE 016.014/O-1
Consultoria e Assessoria Contábil S/S Ltda.
Escritório Contábil - CRC: 595/O-3


Tamara Coutinho Martins
Controle Interno
Matrícula: 110051-3


Gerardo Pompeu Ribeiro Neto
Presidente



PODER LEGISLATIVO MUNICIPAL

CÂMARA MUNICIPAL DE CASCAVEL

ESTADO DO CEARÁ

RELATÓRIO DE GESTÃO FISCAL DEMONSTRATIVO DAS OPERAÇÕES DE CRÉDITO (inclusive ARO) ORÇAMENTOS FISCAL E DA SEGURIDADE SOCIAL SETEMBRO/2013 A AGOSTO/2014 (2º QUADRIMESTRE)

pag. 01

LRF, Art. 55, inciso I, alínea d, inciso III, alínea c, Anexo IV


Unidades de Reais (R\$)


OPERAÇÕES DE CRÉDITO	VALOR REALIZADO	
	NO QUADRIMESTRE DE REFERÊNCIA	ATÉ O QUADRIMESTRE DE REFERÊNCIA
SUJEITAS AO LIMITE PARA FINS DE CONTRATAÇÃO (I)		
Mobiliária	0,00	0,00
Interna	0,00	0,00
Externa	0,00	0,00
Contratual	0,00	0,00
Interna	0,00	0,00
Abertura de Crédito	0,00	0,00
Aquisição financiada de bens e arrendamento mercantil financeiro	0,00	0,00
Derivada de PPP	0,00	0,00
Demais aquisições financiadas	0,00	0,00
Antecipação de receita	0,00	0,00
Pela venda a termo de bens e serviços	0,00	0,00
Demais antecipações de receita	0,00	0,00
Assunção, reconhecimento e confissão de dívidas (LRF, art. 29)	0,00	0,00
Outras operações de crédito	0,00	0,00
Externa	0,00	0,00
Abertura de Crédito	0,00	0,00
Aquisição financiada de bens e arrendamento mercantil financeiro	0,00	0,00
Derivada de PPP	0,00	0,00
Demais aquisições financiadas	0,00	0,00
Antecipação de receita	0,00	0,00
Pela venda a termo de bens e serviços	0,00	0,00
Demais antecipações de receita	0,00	0,00
Assunção, reconhecimento e confissão de dívidas (LRF, art. 29)	0,00	0,00
Outras operações de crédito	0,00	0,00

Cascavel-CE., 31 de agosto de 2014.


Eiliane da Rocha Correia

Responsável Técnico - CRC: CE 016.014/O-1
Consultoria e Assessoria Contábil S/S Ltda.
Escritório Contábil - CRC: 595/O-3


Tamara Coutinho Martins
Controle Interno
Matrícula: 110051-3


Gerardo Pompeu Ribeiro Neto
Presidente



PODER LEGISLATIVO MUNICIPAL

CÂMARA MUNICIPAL DE CASCAVEL

ESTADO DO CEARÁ

RELATÓRIO DE GESTÃO FISCAL DEMONSTRATIVO DAS OPERAÇÕES DE CRÉDITO (inclusive ARO) ORÇAMENTOS FISCAL E DA SEGURIDADE SOCIAL SETEMBRO/2013 A AGOSTO/2014 (2º QUADRIMESTRE)

pag. 02

LRF, Art. 55, inciso I, alínea d, inciso III, alínea c, Anexo IV

Unidades de Reais (R\$)

OPERAÇÕES DE CRÉDITO	VALOR REALIZADO	
	NO QUADRIMESTRE DE REFERÊNCIA	ATÉ O QUADRIMESTRE DE REFERÊNCIA (a)
NÃO SUJEITAS AO LIMITE PARA FINS DE CONTRATAÇÃO (II)	0,00	0,00
Parcelamento de dívidas	0,00	0,00
De tributos	0,00	0,00
De contribuições sociais	0,00	0,00
Previdenciárias	0,00	0,00
Demais contribuições sociais	0,00	0,00
Do FGTS	0,00	0,00
Melhoria da administração de receitas e da gestão fiscal, financeira e patrim.	0,00	0,00
Programa de Iluminação Pública - RELUX.	0,00	0,00

APURAÇÃO DO CUMPRIMENTO DOS LIMITES	VALOR	% SOBRE A RCL
Receita Corrente Líquida - RCL	99.004.093,75	0%
Operações equiparadas e vedadas (LRF art. 37) (III)	0,00	0%
Total considerado para fins da apuração do cumprimento do limite (IV) = (Ia + III)	0,00	0%
Limite definido por resolução do Senado Federal para as operações de crédito internas e externas	0,00	0%
Operações de crédito por antecipação de receita orçamentária	0,00	0%
Limite definido por resolução do Senado Federal para as operações de crédito por antecipação de receita	0,00	0%
Total considerado para contratação de novas operações de crédito (V) = (IV + IIa)	0,00	0%

Cascavel-CE., 31 de agosto de 2014.

Lidiane da Rocha Correia

Responsável Técnico - CRC: CE 016.014/O-1
Consultoria e Assessoria Contábil S/S Ltda.
Escritório Contábil - CRC: 595/O-3

Tamara Coutinho Martins
Controle Interno
Matrícula: 110051-3

Gerardo Pompeu Ribeiro Neto
Presidente



PODER LEGISLATIVO MUNICIPAL

CÂMARA MUNICIPAL DE CASCAVEL

ESTADO DO CEARÁ

LEVANTAMENTO DA DESPESA DE PESSOAL 2º QUADRIMESTRE DE 2014

JANEIRO	3190.11	162.995,02
2014	3190.13	31.189,19
	3191.13	1.880,95
TOTAL		196.065,16

JULHO	3190.11	167.327,69
2014	3190.13	31.607,19
	3191.13	2.121,58
TOTAL		201.056,46

FEVEREIRO	3190.11	162.995,02
2014	3190.13	31.189,19
	3191.13	1.880,95
TOTAL		196.065,16

AGOSTO	3190.11	167.327,69
2014	3190.13	31.607,19
	3191.13	2.121,58
TOTAL		201.056,46

MARÇO	3190.11	168.545,12
2014	3190.13	31.387,19
	3191.13	2.258,45
TOTAL		202.190,76

SETEMBRO	3190.11	157.138,43
2013	3190.13	0,00
	3191.13	290,08
TOTAL		157.428,51

ABRIL	3190.11	165.142,38
2014	3190.13	31.387,19
	3191.13	2.035,06
TOTAL		198.564,63

OUTUBRO	3190.11	153.708,36
2013	3190.13	60.574,52
	3191.13	1.449,42
TOTAL		215.732,30

MAIO	3190.11	163.795,02
2014	3190.13	31.607,19
	3191.13	1.880,95
TOTAL		197.283,16

NOVEMBRO	3190.11	163.014,90
2013	3190.13	30.287,31
	3191.13	2.635,14
TOTAL		195.937,35

JUNHO	3190.11	182.901,34
2014	3190.13	31.607,19
	3191.13	2.518,96
TOTAL		217.027,49

DEZEMBRO	3190.11	121.864,62
2013	3190.13	23.313,26
	3191.13	1.449,42
TOTAL		146.627,30

TOTAL GERAL NOS ÚLTIMOS 12 MESES	2.325.034,74
-----------------------------------------	---------------------

Cascavel/CE., 31 de agosto de 2014.



Lidiane da Rocha Correia

Responsável Técnico - CRC: CE 016.014/O-1
Consultoria e Assessoria Contábil S/S Ltda.

Escritório Contábil - CRC: 595/O-3

Av. Prefeito Vitoriano Antunes, 2459 – CEP 62.850-000 – CNPJ 04.747.906/0001-25

Fax (85) 3334-3181 – E-mail: (85) 3334-3171


Gerardo Pompeu Ribeiro Neto
Presidente



PODER LEGISLATIVO MUNICIPAL

CÂMARA MUNICIPAL DE CASCAVEL

ESTADO DO CEARÁ

CERTIDÃO

CERTIFICO, para os devidos fins, que a Câmara Municipal de Cascavel, em estrita observância ao que determina o art. 37, *caput*, da Constituição Federal, o art. 28, inciso X, da Constituição do Estado do Ceará e o art. 55, § 2º da Lei de Responsabilidade Fiscal, **publicou**, em local de amplo acesso público, mediante afixação na sede da Câmara Municipal e no endereço eletrônico: www.cmcascavel.ce.gov.br, o **Relatório de Gestão Fiscal relativo ao 2º Quadrimestre de 2014**, para conhecimento e controle pelos interessados diretos e pelo povo em geral.

A presente certidão é verdade e dou fé.

Cascavel - CE., 16 de setembro de 2014.


Gerardo Pompeu Ribeiro Neto
- Presidente da Câmara -

ESPECIFICAÇÃO	EVOLUÇÃO DA RECEITA REALIZADA NOS ÚLTIMOS 12 MESES												
	Set/2013	Out/2013	Nov/2013	Dez/2013	Jan/2014	Feb/2014	Mar/2014	Abr/2014	Mai/2014	Jun/2014	Jul/2014	Ago/2014	
RECEITAS CORRENTES (I)	7.476.138,55	7.806.764,65	7.961.571,63	10.691.304,01	9.682.381,06	10.771.867,66							
Receita tributária	375.373,49	414.808,07	488.314,48	798.201,86	388.378,06	428.158,43							
IPTU	53,02	113.078,30	135.930,47	71.622,44	41,38	4.199,86							
ISS	134.401,15	145.288,25	149.435,50	192.830,71	146.464,18	171.925,96							
ITBI	35.968,09	44.241,39	36.052,16	232.024,18	25.161,97	107.233,54							
IRRF	113.872,85	97.964,31	150.320,75	203.134,88	60.998,14	102.136,03							
Outras receitas tributárias	21.078,38	14.285,82	16.575,60	78.589,65	155.712,39	42.663,02							
Receita de contribuições	341.318,77	370.972,42	365.552,15	540.934,52	383.532,94	369.628,67							
Receita patrimonial	102.090,54	188.750,15	-289.268,37	204.409,34	-174.099,62	559.987,37							
Receita de serviços	0,00	0,00	0,00	0,00	0,00	0,00							
Transferências correntes	6.553.567,86	6.710.378,95	7.237.450,93	8.971.775,89	8.807.344,73	9.218.914,72							
Cota-parte do FPM	1.697.500,83	1.697.526,89	2.361.725,45	3.562.186,26	2.890.853,51	3.087.008,73							
Cota-parte do ICMS	605.949,85	694.737,43	587.726,31	748.246,27	693.056,03	582.986,14							
Cota-parte do IPVA	21.033,01	16.895,52	14.420,73	11.854,66	150.107,54	341.187,16							
Cota-parte do ITR	2.199,90	11.490,42	1.180,53	1.101,87	1.023,36	782,83							
Transferências da LC 87/96	2.285,57	2.285,57	2.285,57	2.285,57	2.317,14	2.317,14							
Transferências da LC 61/89	2.039,45	2.180,19	2.418,39	2.584,74	2.287,42	1.936,60							
Transferências do Fundeb	2.230.323,30	2.379.775,11	2.486.109,85	2.763.620,58	3.073.863,55	3.849.383,71							
Outras transferências correntes	1.992.235,95	1.905.487,82	1.782.084,10	1.879.895,94	1.993.836,38	1.353.332,61							
Outras receitas correntes	153.787,89	141.855,86	159.522,44	175.982,40	277.224,85	145.173,47							
DEDUÇÕES (II)	632.230,92	686.180,60	787.137,59	1.017.110,04	944.106,35	1.000.685,63							
Contrib. plano de prev. do servidor	166.029,23	203.157,41	193.281,21	376.808,66	196.177,40	197.441,96							
Comp. financ. entre regimes de previd. ded. de receita para formação do Fundeb	0,00	0,00	0,00	0,00	0,00	0,00							
Ded. de receita para formação do Fundeb	466.201,69	485.023,19	593.851,38	640.301,38	747.928,95	803.243,67							
RECEITA CORRENTE LÍQUIDA (III)=(I-II)	6.843.907,63	7.118.584,05	7.174.439,04	9.674.193,97	8.738.274,71	9.771.177,03							

[Handwritten signature]

[Handwritten signature]

ESPECIFICAÇÃO	EVOLUÇÃO DA RECEITA REALIZADA NOS ÚLTIMOS 12 MESES											
	Mar/2014	Abr/2014	Mai/2014	Jun/2014	Jul/2014	Ago/2014	TOTAL (ÚLTIMOS 12 MESES)	PREVISÃO ATUALIZADA EXERCÍCIO				
RECEITAS CORRENTES (I)	8.266.742,59	8.955.944,34	10.976.724,14	8.326.702,88	8.634.310,28	9.487.531,41	108.807.998,20	106.062.187,44				
Receita tributária	386.607,60	460.038,14	397.474,40	354.069,67	630.789,16	670.007,54	5.742.192,00	4.060.000,00				
IPTU	4.293,73	2.128,80	489,50	228,68	224.266,77	320.522,48	876.803,23	400.000,00				

RELATÓRIO RESUMIDO DA EXECUÇÃO ORÇAMENTÁRIA
 DEMONSTRATIVO DA RECEITA CORRENTE LÍQUIDA
 ORÇAMENTO FISCAL E DA SEGURIDADE SOCIAL
 4º bimestre de 2014 (até Agosto)

ISS	218.733,79	248.756,47	208.133,18	190.051,89	163.576,04	107.285,01	2.376.887,15	1.400.000,00
ITBI	16.851,83	45.143,35	19.095,48	21.146,65	26.676,93	15.679,91	645.275,48	700.000,00
IRRF	119.801,35	109.134,95	119.341,49	108.389,14	177.687,63	95.252,02	1.458.033,54	1.200.000,00
Outras receitas tributárias	26.927,00	54.874,57	50.414,95	34.244,31	38.563,79	51.768,12	585.197,60	360.000,00
Receita de contribuições	376.008,79	203.007,40	560.547,00	209.260,82	725.347,41	488.520,68	4.834.626,57	3.840.000,00
Receita patrimonial	181.792,85	382.435,02	589.026,39	147.559,91	277.559,03	645.014,87	2.795.257,48	1.881.687,44
Receita de serviços	102,70	60,80	88,11	199,42	266,20	2.131,92	2.849,15	150.000,00
Transferências correntes	7.218.641,28	7.794.130,57	9.291.820,51	7.297.452,86	6.886.884,75	7.470.787,35	33.459.160,40	94.965.500,00
Cota-parte do FPM	1.831.196,34	2.090.084,58	2.785.188,10	2.088.711,29	1.793.938,72	2.179.330,33	28.064.673,03	27.500.000,00
Cota-parte do ICMS	655.469,39	630.697,07	604.606,88	610.028,05	648.077,69	642.293,25	7.703.874,36	8.000.000,00
Cota-parte do IPVA	167.004,73	160.735,12	148.740,14	51.762,90	33.842,59	30.431,53	1.148.005,63	1.400.000,00
Cota-parte do ITR	629,29	1.441,99	1.304,46	1.611,80	164,97	152,18	23.083,40	15.000,00
Transferências da LC 87/96	0,00	2.317,14	2.317,14	2.317,14	2.317,14	2.317,14	25.362,26	50.000,00
Transferências da LC 61/89	1.892,29	2.063,39	2.244,27	2.137,55	2.195,93	2.163,52	26.243,74	25.000,00
Transferências do Fundeb	2.520.813,50	2.602.493,39	4.280.493,84	2.498.014,75	2.412.139,49	2.579.455,38	33.676.376,25	36.070.000,00
Outras transferências correntes	2.041.633,74	2.304.477,89	1.466.925,68	2.042.869,38	1.994.208,22	2.034.554,02	22.791.541,73	21.905.500,00
Outras receitas correntes	123.589,27	116.297,41	137.767,73	118.169,20	113.483,73	211.059,05	1.873.912,60	1.165.000,00
DEDUÇÕES (II)	741.200,02	780.452,23	919.571,36	760.574,56	747.677,41	784.982,74	9.803.904,45	10.068.000,00
Contrib. plano de prev. do servidor	209.961,23	203.002,40	210.691,18	209.260,82	251.570,02	213.625,18	2.631.006,70	2.540.000,00
Comp. financ. entre regimes de previdên	0,00	0,00	0,00	0,00	0,00	0,00	0,00	30.000,00
Ded. de receita para formação do Fundeb	531.238,79	577.449,83	708.880,18	551.313,74	496.107,39	571.357,56	7.172.897,75	7.498.000,00
RECEITA CORRENTE LÍQUIDA (III)=(I-II)	7.545.542,57	8.175.512,11	10.057.157,78	7.366.128,32	7.886.632,87	8.702.548,67	99.004.093,75	95.994.187,44

FONTE: SISTEMA: Aspec Informática - Unidade Responsável: Prefeitura Municipal de Cascavel - DATA DA EMISSÃO: 12/09/2014 - HORA DA EMISSÃO: 11:24:53

FRANCISCA IVONETE MATEUS PEREIRA
 PREFEITA MUNICIPAL

MÉRITUS CONSULTORIA E CONTROLADORIA GO
 ASSESSOR CONTÁBIL CRC-CE: 000599/06

MANOEL BRAGA ROCHA NETO
 SECRETARIO DA FAZENDA

KAREN EMANUELLA BARBOSA CANUTO
 PROCURADORA GERAL DO MUNICIPIO