



PODER LEGISLATIVO MUNICIPAL

CÂMARA MUNICIPAL DE CASCAVEL

ESTADO DO CEARÁ

RELATÓRIO DE GESTÃO

FISCAL

3º QUADRIMESTRE DE 2020.

PUBLICAÇÃO

CONFORME ARTIGOS 54 e 55, COMBINADO COM O PARÁGRAFO 3º, DO ARTIGO 63, DA LEI COMPLEMENTAR FEDERAL N.º101/2000, DE 04/05/2000.

LEI DE RESPONSABILIDADE

FISCAL



PODER LEGISLATIVO MUNICIPAL


CÂMARA MUNICIPAL DE CASCAVEL

ESTADO DO CEARÁ

DECLARAÇÃO DE PUBLICAÇÃO

Em cumprimento ao art. 7º da Instrução Normativa do TCM Nº 03/2000, declaro para os devidos fins de prova, junto aos Órgãos de Controle Externo, que a Câmara Municipal de CASCAVEL, Estado do Ceará, publicou os Relatórios de Gestão Fiscal – RGF, referente ao 3º Quadrimestre de 2020 (até Dezembro), previstos na Lei de Responsabilidade Fiscal, conforme Edital de Publicação em anexo.

PAÇO DA CÂMARA MUNICIPAL DE CASCAVEL, ESTADO DO CEARÁ, em 31 de Dezembro de 2020.



SEBASTIÃO DE CASTRO UCHOA

Presidente da Câmara Municipal de Cascavel-Ceará.



PODER LEGISLATIVO MUNICIPAL

CÂMARA MUNICIPAL DE CASCAVEL

ESTADO DO CEARÁ

EDITAL DE PUBLICAÇÃO

O PRESIDENTE DA CÂMARA MUNICIPAL DE CASCAVEL, no uso de suas atribuições que lhe são conferidas pela Lei Orgânica do Município, Regimento Interno da Câmara Municipal e de conformidade com a determinação contida na Lei Complementar Nº 101, de 04 de Setembro de 2000 (Lei de Responsabilidade Fiscal), AUTORIZA a publicação mediante afixação nos quadros de avisos da Câmara Municipal de CASCAVEL, bem como em mídia eletrônica, especificamente no site desta Casa Legislativa, com o seguinte endereço na Internet: (LRF – Em atendimento a Lei de Responsabilidade Fiscal), e em demais locais de amplo acesso público, para divulgação nesta data dos seguintes relatórios e demonstrativos: RGF – Relatórios de Gestão Fiscal (Arts. 54 e 55 da Lei Complementar Nº 101/2000), referente ao 3º Quadrimestre de 2020 (até Dezembro/2020).

PAÇO DA CÂMARA MUNICIPAL DE CASCAVEL, ESTADO DO CEARÁ, em 31 de Dezembro de 2020.

SEBASTIÃO DE CASTRO UCHOA

Presidente da Câmara Municipal de Cascavel-Ceará.


RELATÓRIO DE GESTÃO FISCAL
 DEMONSTRATIVO DA DESPESA COM PESSOAL
 ORÇAMENTO FISCAL E DA SEGURIDADE SOCIAL
 3º quadrimestre de 2020 (até Dezembro)


Outros Benefícios Previdenciár	0,00	0,00	0,00	0,00	0,00	0,00	0,00	0,00
Outras despesas de pessoal decorr	0,00	0,00	0,00	0,00	0,00	0,00	0,00	0,00
DESPESAS NÃO COMPUTADAS (II) (Par. 1	0,00	0,00	0,00	0,00	0,00	0,00	0,00	0,00
Indenizações por Demissão e Incen	0,00	0,00	0,00	0,00	0,00	0,00	0,00	0,00
Decorrentes de Decisão Judicial d	0,00	0,00	0,00	0,00	0,00	0,00	0,00	0,00
Despesas de Exercícios Anteriores	0,00	0,00	0,00	0,00	0,00	0,00	0,00	0,00
Inativos e Pensionistas com Recur	0,00	0,00	0,00	0,00	0,00	0,00	0,00	0,00
DESP. LÍQ. COM PESSOAL (III)=(I II)	239.423,39	236.597,53	236.597,53	240.097,53	271.678,48	2.940.539,39	0,00	0,00


APURAÇÃO DO CUMPRIMENTO DO LIMITE LEGAL


RECEITA CORRENTE LÍQUIDA - RCL(IV)	VALOR	% SOBRE RCL AJUSTADA
() Transferência obrig. da união relativas às emendas individuais (art.166-A, parárg.1º da CF) (V)	178.666.755,04	-
() Transferência obrig. da união relativas às emendas de bandeira (art. 166, parárg.16 da CF) (VI)	2.396.252,00	-
RECEITA CORRENTE LÍQUIDA AJUSTADA PARA CÁLCULO DOS LIMITES DESP. C/PESSOAL - (VII) = (IV - V - VI)	174.565.039,04	-
DESPESA TOTAL COM PESSOAL - DTP (VIII) = (IIIA + IIIB)	2.940.539,39	1,68 %
LIMITE MÁXIMO (IX) (incisos I, II e III do art. 20 da LRF)	10.473.902,34	6,00 %
LIMITE PRUDENCIAL (X) = (0,95 x IX) (parágrafo único do art. 22 da LRF)	9.950.207,22	5,70 %
LIMITE DE ALERTA (XI) = (0,90 x IX) (inciso II do Par. 1º do art. 59 da LRF)	9.426.512,11	5,40 %

FONTE: SISTEMA: Apec Informática - UNIDADE RESPONSÁVEL: Câmara Municipal de Cascavel - DATA DA EMISSÃO: 31/12/2020 - HORA DA EMISSÃO: 11:40:05
 1. Nos demonstrativos elaborados no primeiro e no segundo quadrimestre de cada exercício, os valores de restos a pagar não processados inscritos em 31 de dezembro do exercício anterior continuaram a ser informados nesse campo. Esses valores não sofrem alteração pelo seu processamento, e somente no caso de cancelamento podem ser excluídos.


 SEBASTIÃO DE CASTRO UCHÔA
 PRESIDENTE DA CÂMARA DE CASCAVEL


 MERITIUS CONSULTORIA E CONTROLADORIA G
 ASSESSOR CONTÁBIL CRC CE: 000594/0-6


 GALVÃO NETO COSTA DE PAULA
 TESOUREIRO DA CÂMARA


 GALVÃO NETO COSTA DE PAULA
 TESOUREIRO DA CÂMARA

Ceará
 Governo Municipal de Cascavel
 Câmara Municipal de Cascavel

IRF, Art. 48 - Anexo 6

RELATÓRIO DE GESTÃO FISCAL
 DEMONSTRATIVO SIMPLIFICADO DO RELATÓRIO DE GESTÃO FISCAL
 ORÇAMENTOS FISCAL E DA SEGURIDADE SOCIAL
 3º trimestre de 2020 (até Dezembro)

Pag.: 0001

R\$ 1,00

RECEITA CORRENTE LÍQUIDA	VALOR ATÉ O QUADRIMESTRE/SEMESTRE	
Receita Corrente Líquida	178.666.755,04	
Receita Corrente Líquida ajustada para cálculo dos limites de endividamento	176.270.503,04	
DESPESA COM PESSOAL		
Despesa Total com Pessoal - DTP	2.940.539,39	
Limite Máximo (incisos I, II e III, art. 20 da LRF) - < 6,00%>	10.473.902,34	1,68%
Limite Prudencial (parágrafo único, art. 22 da LRF) - < 5,70%>	9.950.207,23	6,00%
Limite de Alerta (inciso II do par. 1º do art. 59 da LRF) - < 5,40%>	9.426.512,11	5,70%
RESTOS A PAGAR		
		DISPONIBILIDADE DE CAIXA LÍQUIDA (APÓS A INSCRIÇÃO EM EMPENHADOS E NÃO LIQUIDADOS DO EXERCÍCIO)
		RESTOS A PAGAR NÃO PROCESSADOS DO EXERCÍCIO
Valor total	0,00	0,00

FONTE: SISTEMA: Aspec Informática - UNIDADE RESPONSÁVEL: Câmara Municipal de Cascavel - DATA DA EMISSÃO: 31/12/2020 - HORA DA EMISSÃO: 11:40:40

SEBASTIÃO DE CASTRO UCHOA
 PRESIDENTE DA CÂMARA DE CASCAVEL

MÉRITUS CONSULTORIA E CONTROLADORIA G
 ASSESSOR CONTÁBIL CRC CE: 000594/0-6

GALVANA NETO COSTA DE PAULA
 TESOUREIRO DA CÂMARA

GALVANA NETO COSTA DE PAULA
 TESOUREIRO DA CÂMARA

RELATÓRIO DE GESTÃO FISCAL
 DEMONSTRATIVO DA DISPONIBILIDADE DE CAIXA E DOS RESTOS A PAGAR
 ORÇAMENTOS FISCAL E DA SEGURIDADE SOCIAL
 3º quadrimestre de 2020 (até Dezembro)





Anexo 5 (LRF, Art. 55, inciso III, alínea 'a')

R\$ 1,00

IDENTIFICAÇÃO DOS RECURSOS	OBRIGAÇÕES FINANCEIRAS				DISPONIBILIDADE DE CAIXA LÍQUIDA (ANTES DA INSCRIÇÃO DE RESTOS A PAGAR NÃO LIQUIDADOS NÃO PROCESSADOS DO EXERCÍCIO) (1)	DISPONIBILIDADE DE CAIXA LÍQUIDA (APÓS A CANCELAMENTO DE RESTOS A PAGAR NÃO INSCRITOS POR INSUFICIÊNCIA FINANCEIRA) (1) = (G - H)
	RESTOS A PAGAR LIQUIDADOS E NÃO PAGOS	RESTOS A PAGAR EMERGHADOS E NÃO LIQUIDADOS DE EXERCÍCIOS ANTERIORES (B)	DEMAIS OBRIGAÇÕES FINANCEIRAS ANTERIORES (D)	DEMAIS OBRIGAÇÕES FINANCEIRAS ANTERIORES (E)		
TOTAL DOS RECURSOS NÃO VINCULADOS (I)	0,001	0,001	0,001	0,001	0,001	0,001
Recursos Ordinários	0,001	0,001	0,001	0,001	0,001	0,001
Outros Recursos não Vinculados	0,001	0,001	0,001	0,001	0,001	0,001
TOTAL DOS RECURSOS VINCULADOS (II)	0,001	0,001	0,001	0,001	0,001	0,001
Recursos Vincul. ao RPZS	0,001	0,001	0,001	0,001	0,001	0,001
Recursos de Operação de Crédito	0,001	0,001	0,001	0,001	0,001	0,001
Recursos de Alienação de Bens/Ativos	0,001	0,001	0,001	0,001	0,001	0,001
Recursos Vinculados a Precatórios	0,001	0,001	0,001	0,001	0,001	0,001
Recurs. Vincul. a Depósitos Judiciais	0,001	0,001	0,001	0,001	0,001	0,001
Outros Recursos Vinculados	0,001	0,001	0,001	0,001	0,001	0,001
TOTAL (III) = (I + II)	0,001	0,001	0,001	0,001	0,001	0,001

FONTE: SISTEMA: Appec Informática - UNIDADE RESPONSÁVEL: Câmara Municipal de Cascavel - DATA DA EMISSÃO: 31/12/2020 - HORA DA EMISSÃO: 11:41:13

NOTA: (1) Essa coluna poderá apresentar valor negativo, indicando, nesse caso, insuficiência de caixa após o registro das obrigações financeiras.

	
SEBASTIÃO DE CASTRO UCHOA PRESIDENTE DA CÂMARA DE CASCAVEL	MERITUS CONSULTORIA E CONTROLADORIA G ASSESSOR CONTÁBIL CRC CE: 000594/0-6
	
GALVÃO NETO COSTA DE PAULA TESOUREIRO DA CÂMARA	GALVÃO NETO COSTA DE PAULA TESOUREIRO DA CÂMARA

RREO - ANEXO 3 (LRF, Art. 53, inciso I)

ESPECIFICAÇÃO

EVOLUÇÃO DA RECEITA REALIZADA NOS ÚLTIMOS 12 MESES

R\$:

	Jan/2020	Fev/2020	Mar/2020	Abr/2020	Mai/2020	Jun/2020	Jul/2020
RECEITAS CORRENTES (I)	15.932.882,91	16.940.894,10	13.536.675,73	14.996.603,20	12.497.643,78	19.217.210,11	18.565.024,65
IMPOSTOS, Taxas e Contribuições de Melho	861.259,77	927.212,97	1.114.785,85	667.864,27	646.222,73	850.155,46	976.909,64
IPTU	182.518,31	219.908,72	371.437,89	191.654,40	97.655,70	167.875,82	298.116,45
ISS	299.853,38	299.803,71	290.240,03	203.683,88	208.546,17	266.944,96	301.946,00
ITBI	24.910,97	10.238,94	23.717,92	4.471,48	11.340,32	30.318,22	49.742,44
IRRF	265.234,50	282.845,87	366.289,19	238.703,66	321.786,15	356.817,68	286.718,23
OUTROS IMPOSTOS, Taxas e Contribuições	88.744,31	114.415,73	63.100,82	9.840,95	6.983,89	28.198,78	40.386,52
Contribuições	765.459,42	579.807,30	731.067,88	768.383,85	676.134,79	794.712,03	768.060,02
Receta Patrimonial	88.744,31	114.415,73	63.100,82	9.840,95	6.983,89	28.198,78	40.386,52
Rendimentos de Aplicação Financeira	91.359,54	197.599,76	-176.958,72	215.757,15	367.157,02	476.990,44	931.450,06
Outras Receitas Patrimoniais	66.485,72	129.890,41	636,49	215.757,15	367.157,02	446.395,83	930.011,82
Receita agropecuária	10.873,82	67.709,35	0,00	0,00	0,00	29.594,61	1.438,24
Receita Industrial	0,00	0,00	0,00	0,00	0,00	0,00	0,00
Receita de serviços	861,49	894,23	11.426,67	0,00	0,00	0,00	0,00
Transferências correntes	14.139,16	15.004,59	11.776,54	13.198,64	10.692,72	16.974.602,87	15.747.124,37
Cota-parte do FPM	3.441.296,15	4.972.519,34	2.907.566,68	2.850.061,94	2.977.669,52	2.423.982,72	4.116.698,75
Cota-parte do ICMS	1.658.774,17	1.509.530,50	1.379.628,91	1.003.711,35	885.121,55	1.117.247,81	1.290.309,44
Cota-parte do IPVA	401.608,02	481.309,94	366.548,81	221.386,24	248.140,60	259.198,26	141.617,89
Cota-parte do ITR	2.121,72	765,10	25,62	1.138,58	140,60	1.570,13	200,50
Transferências da LC 87/96	0,00	0,00	0,00	0,00	0,00	0,00	0,00
Transferências da LC 61/89	5.801,91	6.276,17	5.791,98	5.197,84	5.182,56	4.660,63	5.598,72
Transferências do Fundeb	6.345.572,83	5.200.554,52	4.002.769,90	3.772.181,99	3.443.861,70	3.450.890,79	3.596.052,26
Outras transferências correntes	2.283.941,63	2.833.639,14	3.113.978,44	5.344.970,19	3.133.741,04	9.117.052,53	6.523.647,31
Outras receitas correntes	66.826,06	81.014,13	78.810,42	85.949,10	115.406,77	118.749,31	141.032,62
DEDUÇÕES (II)	1.339.937,21	1.650.930,79	1.194.650,17	1.097.056,58	1.088.157,06	1.014.217,03	1.054.111,33
Contrib. do servidor para o plano de pr	225.373,21	242.020,70	247.841,77	265.927,36	250.104,33	238.055,24	257.767,94
Comp. financ. entre regimes de previden	12.643,94	14.829,89	14.829,89	14.829,89	14.829,89	14.829,89	14.829,89
Dev. de receita para formação do Fundeb	1.101.920,41	1.394.080,20	911.959,01	816.299,33	823.222,84	761.331,90	766.513,50
RECEITA CORRENTE LÍQUIDA (III)=(I-II)	14.592.945,35	15.289.963,31	12.342.045,56	13.899.546,62	11.409.486,72	18.202.993,08	17.510.913,32
(-) Transferências obrigatórias da União relativas às emendas individuais (art. 166 -A, parágrafo 1º, da CF) (IV)	0,00	0,00	149.224,00	2.050.000,00	-149.224,00	0,00	0,00

RELATÓRIO RESUMIDO DA EXECUÇÃO ORÇAMENTÁRIA
 DEMONSTRATIVO DA RECEITA CORRENTE LÍQUIDA
 ORÇAMENTO FISCAL E DA SEGURIDADE SOCIAL
 6º bimestre de 2020 (até dezembro)

RRRO - ANEXO 3 (LRF, Art. 53, inciso I) RECEITA CORRENTE LÍQUIDA AJUSTADA PARA CÁL CULO DOS LIMITES DE ENDIVIDAMENTO (V)=(III-IV)	14.592.945,35	15.289.963,31	12.192.821,56	11.849.546,62	11.558.710,72	18.202.993,08	17.510.913,32	R\$ 1,00
(-) Transferências obrigatórias da União relativas as emendas de bancada (art. 166, parágrafo 16, da CF) (VI)	0,00	0,00	0,00	0,00	149.224,00	1.556.240,00	0,00	
RECEITA CORRENTE LÍQUIDA AJUSTADA PARA CÁL CULO DOS LIMITES DA DESPESA COM PESSOAL (VII)=(V-VI)	14.592.945,35	15.289.963,31	12.192.821,56	11.849.546,62	11.409.486,72	16.646.753,08	17.510.913,32	

RELATORIO RESUMIDO DA EXECUÇÃO ORÇAMENTÁRIA
DEMONSTRATIVO DA RECEITA CORRENTE LÍQUIDA
ORÇAMENTO FISCAL E DA SEGURIDADE SOCIAL
6º bimestre de 2020 (até dezembro)

RECEITAS CORRENTES (I)	EVOLUÇÃO DA RECEITA REALIZADA NOS ÚLTIMOS 12 MESES						TOTAL (ÚLTIMOS 12 MESES)	PREVISÃO ATUALIZADA EXERCÍCIO
	Agos/2020	Set/2020	Out/2020	Nov/2020	Dez/2020			
RECEITAS CORRENTES (I)	17.442.606,25	15.017.145,72	15.135.025,47	15.782.056,04	18.474.847,26	193.538.615,22	175.120.526,52	
Impostos, Taxas e Contribuições de Melhoria	772.922,13	1.402.553,65	1.147.109,21	1.147.109,21	1.187.720,54	11.451.160,55	11.560.716,47	
IPTU	248.683,78	201.822,18	444.910,98	224.330,72	276.191,02	2.924.525,97	3.761.230,13	
ISS	290.872,46	702.111,73	233.921,70	193.921,70	309.547,55	3.260.513,02	3.587.213,80	
ITBI	38.824,59	33.569,04	193.060,82	54.126,71	25.201,25	510.522,70	766.056,57	
ITR	173.195,89	331.217,36	220.048,90	54.126,71	540.583,96	4.125.968,35	2.299.388,80	
Outros Impostos, Taxas e Contribuições	21.345,41	113.833,34	55.166,81	42.419,49	36.196,76	620.650,51	1.146.827,17	
Contribuições	732.941,54	697.818,59	756.036,75	713.734,72	733.206,72	8.889.202,61	8.278.532,62	
Contribuição Patrimonial	-345.243,69	-336.060,01	48.595,29	452.625,46	-274.376,29	1.777.866,30	5.134.392,81	
Recursos de Aplicação Financeira	-375.794,10	-377.208,95	46.900,02	452.625,46	-275.376,29	1.777.866,30	5.134.392,81	
Outras Receitas Patrimoniais	30.460,41	1.148,94	1.695,27	452.625,46	1.435,48	1.592.346,87	4.634.793,69	
Receita Agropecuária	0,00	0,00	0,00	0,00	0,00	0,00	0,00	
Receita Industrial	0,00	0,00	0,00	0,00	0,00	0,00	0,00	
Receita de serviços	1.123,47	827,87	37,47	0,00	0,00	132.352,43	16.749,16	
Transferências correntes	16.177.954,22	13.089.695,15	13.109.313,53	13.557.538,48	101.070,38	132.352,43	148.409.227,84	
Cota-parte do FPM	2.654.409,84	2.138.550,50	2.877.087,50	3.813.361,56	3.686.016,60	40.920.823,60	40.855.137,76	
Cota-parte do ICMS	1.602.445,09	1.366.277,14	1.719.012,19	2.174.653,06	2.020.495,22	17.336.207,03	16.851.827,55	
Cota-parte do IPVA	133.008,36	92.379,36	67.380,87	58.866,45	55.888,11	2.527.313,61	2.124.212,84	
Cota-parte do ITR	254,07	580,10	21.655,77	7.509,03	6.081,91	42.132,53	29.011,06	
Transferências da LC 87/96	0,00	0,00	0,00	0,00	0,00	0,00	0,00	
Transferências da LC 61/89	6.475,02	7.603,69	8.704,39	9.541,51	10.035,22	80.871,64	34.291,11	
Transferências do Fundeb	3.978.065,01	3.946.133,95	4.192.816,35	4.442.215,44	4.793.593,87	51.164.714,51	59.919,18	
Outras transferências correntes	7.803.296,83	5.538.568,41	4.222.655,96	3.051.391,43	3.924.159,20	57.492.042,31	41.387.434,46	
Outras receitas correntes	102.972,78	152.250,47	73.933,22	146.049,64	288.915,78	1.373.967,90	1.720.997,62	
DEDUÇÕES (II)	1.145.386,51	1.135.174,47	1.224.450,27	1.409.636,19	1.518.172,02	14.871.860,18	14.511.223,01	
Contrib. do servidor para o plano de pr	251.238,34	249.429,07	270.014,51	268.463,45	268.605,42	3.029.840,84	2.873.116,02	
Comp. financ. entre regimes de previden	14.829,89	77.465,75	15.667,58	15.667,58	31.718,36	256.972,44	324.229,12	
Ded. de receita para formação do Fundeb	879.318,48	808.279,65	938.768,18	1.125.509,16	1.217.848,24	11.585.046,90	11.313.881,87	
RECEITA CORRENTE LÍQUIDA (III)=(I-II)	16.297.219,54	13.881.971,25	13.910.575,20	14.372.419,85	16.956.675,24	178.666.755,04	160.609.303,51	
(-) Transferências obrigatórias da União relativas a emendas individuais (art. 166 -A, parágrafo 1º, da CF) (IV)	0,00	0,00	346.252,00	0,00	0,00	2.396.252,00	0,00	

RREO - ANEXO 3 (LRF, Art. 53, inciso I) RECEITA CORRENTE LÍQUIDA AJUSTADA PARA CÁLCULO DOS LIMITES DE ENDIVIDAMENTO (V)=(III-IV)	16.297.219,54	13.881.971,25	13.564.323,20	14.372.419,85	16.956.675,24	176.270.503,04	160.609.303,51	R\$ 1,00
(-) Transferências obrigatórias da União relativas as emendas de bancada (art. 166, parágrafo 16, da CF) (VI)	0,00	0,00	0,00	0,00	0,00	1.705.464,08	0,00	
RECEITA CORRENTE LÍQUIDA AJUSTADA PARA CÁLCULO DOS LIMITES DA DESPESA COM PESSOAL (VII)=(V-VI)	16.297.219,54	13.881.971,25	13.564.323,20	14.372.419,85	16.956.675,24	174.565.039,04	160.609.303,51	

FONTE: SISTEMA: Aspec Informática - UNIDADE RESPONSÁVEL: Prefeitura Municipal de Cascavel - DATA DA EMISSÃO: 28/01/2021 - HORA DA EMISSÃO: 10:28:32

TIAGO LUTIANI OLIVEIRA RIBEIRO
 PREFEITO MUNICIPAL

CASPE SERVIÇOS DE CONTABILIDADE PÚBLICA
 ASSESSOR CONTÁBIL.-CRC 907/0-2

ANTONIO JONEISON MIRANDA DE LIMA
 SECRETARIO DA FAZENDA

FRANCISCO JOSE NUNES CARILHO
 Controlador Geral do Município